



AYO IKUT KKB
2 Anak Cukup



Pasca koren 2

**REVISI RENCANA KERJA K/L
BADAN KEPENDUDUKAN DAN KELUARGA BERENCANA NASIONAL
TAHUN ANGGARAN 2017**

**BADAN KEPENDUDUKAN DAN KELUARGA BERENCANA NASIONAL
TAHUN 2016**

RENCANA KERJA KEMENTERIAN/LEMBAGA (RENJA-K/L)
TAHUN ANGGARAN 2017
(REKAPITULASI PROGRAM)

KEMENTERIAN/LEMBAGA : BADAN KEPENDUDUKAN DAN KELUARGA BERENCANA NASIONAL (BKKBN) (068)

Kode	Program	Usulan Pendanaan Tahun 2017				Perkiraan Kebutuhan (Juta)			
		Rupiah	PHLN+PDN	PNBP+BLU	SBSN	Jumlah	2018	2019	2020
01	Program Dukungan Manajemen dan Pelaksanaan Tugas Teknis Lainnya BKKBN	768.753,3	0,0	0,0	0,0	768.753,3	807.190,9	847.550,5	889.928,0
03	Program Pengawasan dan Peningkatan Akuntabilitas Aparatur BKKBN	17.600,0	0,0	0,0	0,0	17.600,0	18.480,0	19.404,0	20.630,8
04	Program Pelatihan, penelitian dan Pengembangan serta Kerjasama Internasional BKKBN	296.011,1	0,0	0,0	0,0	296.011,1	310.811,7	326.352,2	342.669,8
06	Program Kependudukan, KB, dan Pembangunan Keluarga	2.328.227,3	0,0	0,0	0,0	2.328.227,3	2.565.180,7	2.693.010,2	2.811.611,6
	Jumlah	3.410.591,7	0,0	0,0	0,0	3.410.591,7	3.701.663,3	3.886.317,9	4.064.240,3

RENCANA KERJA KEMENTERIAN/LEMBAGA (RENJA-K/L)
TAHUN ANGGARAN 2017
(RINCIAN KEGIATAN PER PROGRAM)

KEMENTERIAN/LEMBAGA : BADAN KEPENDUDUKAN DAN KELUARGA BERENCANA NASIONAL (BKKBN) (068)

Kode	Program/Kegiatan	Usulan Pendanaan Tahun 2017					Perkiraan Kebutuhan (uta)		
		Rupiah	PHLN-PDN	PNBP-BLU	SBSN	Jumlah	2018	2019	2020
01	Program Dukungan Manajemen dan Pelaksanaan Tugas Teknis Lainnya BKKBN	768.753,3	0,0	0,0	0,0	768.753,3	807.190,9	847.550,5	889.928,0
01.3300	Penyediaan dan Sinkronisasi Landasan Hukum dan Kebijakan Kependudukan dan KB, serta Pengelolaan Organisasi dan Tata Laksana	7.700,0	0,0	0,0	0,0	7.700,0	8.085,0	8.489,3	8.913,7
01.3301	Pengelolaan Keuangan dan Barang Milik Negara	11.875,7	0,0	0,0	0,0	11.875,7	9.082,5	9.536,6	10.013,5
01.3302	Penguatan Perencanaan Program dan Anggaran	9.600,0	0,0	0,0	0,0	9.600,0	9.082,5	9.536,6	10.013,5
01.3303	Pengelolaan Administrasi Kepegawasan dan Pengembangan Sumber Daya Manusia Aparatur	7.160,0	0,0	0,0	0,0	7.160,0	7.360,5	7.728,5	8.115,0
01.3304	Pelaksanaan Pelayanan Administrasi Perkantoran dan Kerumahaan	160.328,3	0,0	0,0	0,0	160.328,3	151.618,9	159.199,9	167.159,9
01.5297	Pengelolaan Program Dukungan Manajemen dan Pelaksanaan tugas teknis lainnya Provinsi	572.089,2	0,0	0,0	0,0	572.089,2	621.961,5	653.059,6	685.712,6
03	Program Pengawasan dan Peningkatan Akuntabilitas Aparatur BKKBN	17.600,0	0,0	0,0	0,0	17.600,0	18.480,0	19.404,0	20.630,8
03.3306	Peningkatan Akuntabilitas Pengelolaan Program KKBPK Wilayah III	4.733,0	0,0	0,0	0,0	4.733,0	4.969,7	5.218,1	5.479,0
03.3307	Peningkatan Akuntabilitas Pengelolaan Program KKBPK Wilayah I	4.433,5	0,0	0,0	0,0	4.433,5	4.655,2	4.887,9	5.132,3
03.3308	Peningkatan Akuntabilitas Pengelolaan Program KKBPK Wilayah II	4.433,5	0,0	0,0	0,0	4.433,5	4.655,2	4.887,9	5.388,9
03.5298	Pengelolaan Program Pengawasan Provinsi	4.000,0	0,0	0,0	0,0	4.000,0	4.200,0	4.410,0	4.630,5
04	Program Pelatihan, penelitian dan Pengembangan serta Kerjasama Internasional BKKBN	296.011,1	0,0	0,0	0,0	296.011,1	310.811,7	326.352,2	342.669,8
04.3309	Peningkatan Pendidikan dan Pelatihan Bidang Kependudukan, KB serta Ketahanan dan Kesejahteraan Keluarga	17.552,2	0,0	0,0	0,0	17.552,2	25.359,9	26.627,8	27.959,2
04.3310	Peningkatan Penelitian dan Pengembangan Keluarga Berencana dan Keluarga Sejahtera	14.387,0	0,0	0,0	0,0	14.387,0	12.428,9	13.050,3	13.702,8
04.3311	Peningkatan Penelitian dan Pengembangan Kependudukan	79.186,8	0,0	0,0	0,0	79.186,8	82.778,6	86.917,5	91.263,4
04.3312	Pengembangan Pelatihan dan Kerja Sama Internasional Kependudukan dan Keluarga Berencana	15.500,0	0,0	0,0	0,0	15.500,0	14.700,0	15.435,0	16.206,8
04.5299	Pengelolaan Program Pelatihan dan Pengembangan Provinsi	169.385,1	0,0	0,0	0,0	169.385,1	175.544,4	184.321,6	193.537,7
06	Program Kependudukan, KB, dan Pembangunan Keluarga	2.328.227,3	0,0	0,0	0,0	2.328.227,3	2.565.180,7	2.693.010,2	2.811.611,6
06.3313	Peningkatan Advokasi dan KIE Program Kependudukan, KB, dan Pembangunan Keluarga	164.092,5	0,0	0,0	0,0	164.092,5	76.233,4	80.045,1	84.047,4
06.3314	Penyediaan Data dan Informasi Program KKBPK	6.780,0	0,0	0,0	0,0	6.780,0	6.982,5	7.331,6	7.698,2
06.3315	Peningkatan Kerjasama dengan Stakeholder dan Mitra Kerja	6.420,0	0,0	0,0	0,0	6.420,0	6.657,0	6.989,9	7.339,3
06.3316	Peningkatan Pembinaan Kesertaan Ber-KB Jalur Pemerintah	561.753,5	0,0	0,0	0,0	561.753,5	877.801,2	921.691,3	967.775,9
06.3317	Pembinaan Keluarga Balita dan Anak	4.985,2	0,0	0,0	0,0	4.985,2	5.129,5	5.385,9	5.655,2

Kode	Program/Kegiatan	Usulan Pendanaan Tahun 2017				Perkiraan Kebutuhan (Milyar)			
		Rupiah	PHLN+PDN	PNBP+BLU	SBSN	Jumlah	2018	2019	2020
06.3318	Peningkatan Pembinaan Lini Lapangan	84.987,0	0,0	0,0	0,0	84.987,0	6.968,9	7.317,3	7.683,2
06.3319	Pembinaan Ketahanan Remaja	83.647,5	0,0	0,0	0,0	83.647,5	5.562,4	5.840,5	6.132,5
06.3320	Peningkatan Kualitas Kesehatan Reproduksi	4.918,9	0,0	0,0	0,0	4.918,9	4.672,5	4.906,1	5.151,4
06.3322	Peningkatan Kesertaan KB di Wilayah dan Sasaran Khusus	4.981,0	0,0	0,0	0,0	4.981,0	4.810,1	5.050,6	5.303,1
06.3323	Pemberdayaan Ekonomi Keluarga	7.887,5	0,0	0,0	0,0	7.887,5	7.966,9	8.365,2	8.783,5
06.3324	Pembinaan Ketahanan Keluarga Lansia dan Rentan	5.640,0	0,0	0,0	0,0	5.640,0	5.817,0	6.107,9	6.413,2
06.3325	Kerjasama Pendidikan kependudukan	4.400,0	0,0	0,0	0,0	4.400,0	4.620,0	4.851,0	5.093,6
06.3326	Pemaduan Kebijakan Pengendalian Penduduk	4.010,0	0,0	0,0	0,0	4.010,0	3.947,0	4.144,2	4.351,5
06.3327	Pembinaan Standarisasi Kapasitas Tenaga Kesehatan Pelayanan KBKR	6.857,0	0,0	0,0	0,0	6.857,0	8.930,0	10.818,0	10.818,0
06.3328	Analisis Dampak Kependudukan	4.730,0	0,0	0,0	0,0	4.730,0	5.439,0	5.711,0	5.996,5
06.3329	Perencanaan Pengendalian Penduduk	4.500,0	0,0	0,0	0,0	4.500,0	16.525,0	18.177,5	18.177,5
06.3330	Penyediaan Teknologi, Informasi dan Dokumentasi Program KKBP	28.290,0	0,0	0,0	0,0	28.290,0	17.850,0	18.742,5	19.679,6
06.3331	Pengelolaan Program Kependudukan, Keluarga Berencana, dan Pembangunan Keluarga Provinsi	1.339.347,1	0,0	0,0	0,0	1.339.347,1	1.499.268,5	1.571.534,7	1.635.512,0
	Jumlah	2.410.591,2	0,0	0,0	0,0	2.410.591,2	1.991.637,2	2.091.113,2	2.164.110,2

FORMULIR 1
PENJELASAN UMUM
RENCANA KERJA KEMENTERIAN/LEMBAGA (RENJA-KL)
TAHUN ANGGARAN 2017

- 1. Kementerian/Lembaga** : BADAN KEPENDUDUKAN DAN KELUARGA BERENCANA NASIONAL (BKKBN)
- 2. VISI** : Lembaga yang handal dan dipercaya dalam mewujudkan Penduduk Tumbuh Seimbang dan Keluarga Berkualitas
- 3. MISI** : 1.Mengarusutamakan Pembangunan Berwawasan Kependudukan
 2.Menyelenggarakan Keluarga Berencana dan Kesehatan Reproduksi
 3.Memfasilitasi Pembangunan Keluarga
 4.Membangun dan menerapkan Budaya Kerja Organisasi secara Konsisten
 5.Mengembangkan jejaring Kemitraan dalam pengelolaan Kependudukan, Keluarga Berencana dan Pembangunan Keluarga

4. Prioritas Nasional

Kode	Prioritas Nasional	Angka 2017 (Rata)
07	Pelayanan Kesehatan	3.410.591,7
Jumlah		3.410.591,7


5. Sasaran Strategis dan Indikator Kinerja Sasaran Strategis K/L

Kode	Sasaran Strategis	Indikator Kinerja Sasaran Strategis K/L	Tahun 2017	Angka 2017 (Rata)
01	Menurunnya Angka kelahiran total (TFR)	Angka kelahiran total (Total fertility rate/TFR) per WUS (15-49)	2,33	768.753,3
02	Meningkatnya prevalensi kontrasepsi (CPR)	Persentase pemakaian kontrasepsi (modern contraceptive prevalence rate /CPR)	60,9	17.600,0
03	Menurunnya kebutuhan ber-KB yang tidak terpenuhi (unmet need)	Persentase kebutuhan ber-KB yang tidak terpenuhi	10,26	296.011,1
04	Meningkatnya peserta kb aktif yang menggunakan metode kontrasepsi jangka panjang (MKJP)	Persentase peserta KB aktif MKJP	21,70	2.328.227,3
Jumlah				3.410.591,7

6. Program dan Pendanaan

Kode	Program	Indikator Pendanaan Tahun 2016				Prekuisit Ketersediaan (Juta)			
		Rupiah	BELN+PDN	PNBP+BDI	SBSN	Jumlah	2016	2015	2014
01	Program Dukungan Manajemen dan Pelaksanaan Tugas Teknis Lainnya BKKBN	768.753,3	0,0	0,0	0,0	768.753,3	807.190,9	847.550,5	889.928,0
03	Program Pengawasan dan Peningkatan Akuntabilitas Aparatur BKKBN	17.600,0	0,0	0,0	0,0	17.600,0	18.480,0	19.404,0	20.630,8
04	Program Pelatihan, penelitian dan Pengembangan serta Kerjasama Internasional BKKBN	296.011,1	0,0	0,0	0,0	296.011,1	310.811,7	326.352,2	342.669,8
06	Program Kependudukan, KB, dan Pembangunan Keluarga	2.328.227,3	0,0	0,0	0,0	2.328.227,3	2.565.100,7	2.693.010,2	2.811.611,6
Jumlah		3.410.591,7	0,0	0,0	0,0	3.410.591,7	3.701.583,3	3.986.317,4	4.064.240,2

Jakarta, 25 Oktober 2016
a/n Menteri/ Kepala Lembaga
Sekretaris Utama BKKBN


H. Nofrijal, SP, MA
NIP. 19601111 198503 1 001

RENCANA KERJA K/L
BADAN KEPENDUDUKAN DAN KELUARGA BERENCANA NASIONAL
TAHUN ANGGARAN 2017

PROGRAM DUKUNGAN MANAJEMEN DAN PELAKSANAAN TUGAS
TEKNIS LAINNYA

BADAN KEPENDUDUKAN DAN KELUARGA BERENCANA NASIONAL
TAHUN 2016



AVO KKB
2 Anak Cukup



FORMULIR 2
RENCANA KERJA KEMENTERIAN/LEMBAGA (RENJA-KL)
TAHUN ANGGARAN 2017

1. **Kementerian/Lembaga** : BADAN KEPENDUDUKAN DAN KELUARGA BERENCANA NASIONAL (BKKBN)
 2. **Sasaran Strategis K/L** : 1.Menurunnya Angka kelahiran total (TFR)
 3. **Program** : Program Dukungan Manajemen dan Pelaksanaan Tugas Teknis Lainnya BKKBN
 4. **Unit Organisasi (Eselon 1)** : Badan Kependudukan dan Keluarga Berencana Nasional

5. Sasaran Program (Outcome) dan Indikator Kinerja Program (IKP)


Kode	Sasaran Program	Indikator Kinerja Program (IKP)	Target 2017	Alokasi 2017 (Rup.)
01	Tersedianya Dukungan Manajemen Dalam Rangka Penyelenggaraan program KKBPK			768.753,3
		Jumlah produk hukum dan kebijakan yang dapat dipergunakan sebagai dasar penguatan pelaksanaan program pengendalian penduduk dan KB	1	
		Tingkat opini laporan keuangan oleh BPK	WTP	
		Jumlah dokumen perencanaan Program dan Anggaran yang mengacu pada pendekatan kerangka pengaluan jangka menengah, penganggaran terpadu dan berbasis kinerja	3	
		Persentase terlaksananya pengembangan karir Aparatur Sipil Negara (ASN) pengembangan SDMang kompetensinya sesuai dengan standar (sesuai roadmap)	57%	
		Indeks kepuasan pelayanan administrasi perkantoran, kerumahtanggaan, dan pemeliharaan sarana prasarana perkantoran	3	
		Jumlah Dukungan manajemen pengelolaan program Kependudukan, KB serta Ketahanan dan Kesejahteraan Keluarga di Provinsi	34	
Jumlah				768.753,3

6. Kegiatan dan Pendanaan

Kode	Kegiatan	Indikator Pendanaan Tahun 2017				Saluran Keuangan (Rp)			
		Rupiah	DANA SDN	DANPAMIRU	SDN	DAL	DAL	DAL	
3300	Penyediaan dan Sinkronisasi Landasan Hukum dan Kebijakan Kependudukan dan KB, serta Pengelolaan Organisasi dan Tata Laksana	7.700,0	0,0	0,0	0,0	7.700,0	8.085,0	8.489,3	8.913,7
3301	Pengelolaan Keuangan dan Barang Milik Negara	11.875,7	0,0	0,0	0,0	11.875,7	9.082,5	9.536,6	10.013,5
3302	Penguatan Perencanaan Program dan Anggaran	9.600,0	0,0	0,0	0,0	9.600,0	9.082,5	9.536,6	10.013,5
3303	Pengelolaan Administrasi Kepegawaian dan Pengembangan Sumber Daya Manusia Aparatur	7.160,0	0,0	0,0	0,0	7.160,0	7.360,5	7.728,5	8.115,0
3304	Pelaksanaan Pelayanan Administrasi Perkantoran dan Kerumahtanggaan	160.328,3	0,0	0,0	0,0	160.328,3	151.618,9	159.199,9	167.159,9
5297	Pengelolaan Program Dukungan Manajemen dan Pelaksanaan tugas teknis lainnya Provinsi	572.089,2	0,0	0,0	0,0	572.089,2	621.961,5	653.059,6	685.712,6

Kode	Kategori	Indikator Pembiayaan Tahun 2017				Praktisitas (Miliar Rupiah)			
		Revisi	PNP+PDN	PNP+BLU	BBSN	Jumlah	2016	2015	2014
	Jumlah	744.753,3	0,0	0,0	0,0	744.753,3	487.380,3	447.380,3	488.873,3

Jakarta, 25 Oktober 2016
a/n Menteri/ Kepala Lembaga
Sekretaris Utama BKKBN



H. Nofriah, SP, MA
NIP: 19601111 198503 1 001

FORMULIR 3
RENCANA KERJA KEMENTERIAN/LEMBAGA (RENJA-KL)
TAHUN ANGGARAN 2017

- 1. Kementerian/Lembaga** : BADAN KEPENDUDUKAN DAN KELUARGA BERENCANA NASIONAL (BKKBN)
- 2. Program** : Program Dukungan Manajemen dan Pelaksanaan Tugas Teknis Lainnya BKKBN
- 3. Sasaran Program** : 1. Tersedianya Dukungan Manajemen Dalam Rangka Penyelenggaraan program KKBPk
- 4. Kegiatan** : Penyediaan dan Sinkronisasi Landasan Hukum dan Kebijakan Kependudukan dan KB, serta Pengelolaan Organisasi dan Tata Laksana
- 5. Unit Organisasi (Eselon 2)** : Biro Hukum, Organisasi dan Humas
- 6. Output dan Pendaanaannya**

No. Urut	Output	Jumlah Borneo Kegiatan	Target 2017	Alokasi 2017 (Rmb)	Prioritas Nasional	Program Prioritas	Kategori Kegiatan	Indikator Kinerja Utama (IKU) / KPI / RAN / RAN / RAN
019	Tersedianya landasan hukum dan kebijakan yang dapat dipergunakan sebagai dasar penguatan pelaksanaan program KKBPk		1	7.700,0	Pelayanan Kesehatan	Peningkatan Pelayanan KB dan Kesehatan Reproduksi	Penguatan regulasi, kelembagaan, serta data dan informasi	—
		Jumlah regulasi/kebijakan program KKBPk	10					
		Jumlah pelaksanaan pembinaan, monitoring dan evaluasi dalam penataan Hukum, Organisasi dan Humas	34					
				7.700,0				

7. Rincian Kegiatan

A. Perhitungan Pendanaan (Tahun 2017 dan Prakiraan Maju)

No. Urut	Output/Keterangan	Tahun 2017			Prakiraan Maju					
		Jumlah Borneo	Rincal Biaya	Alokasi (Rmb)	Jumlah Borneo			Alokasi (Rmb)		
					2018	2019	2020	2017	2018	2019
019	Tersedianya landasan hukum dan kebijakan yang dapat dipergunakan sebagai dasar penguatan pelaksanaan program KKBPk	1		7.700,0	1	1	1	8.085,0	8.489,3	8.913,7
	Penyediaan regulasi/kebijakan dan materi hukum, organisasi dan humas	1	3.600,0	3.600,0						
	Pembinaan dan fasilitasi kehumasan BKKBN	1	2.673,0	2.673,0						
	Pembinaan dan fasilitasi kasus hukum yang sesuai dengan peraturan perundang-undangan yang berlaku	1	470,0	470,0						

Kode	Output/Komponen	Tahun 11			Tahap 11						
		Volume Target	Nilai Biaya	Alokasi (Rp)	Volume Target			Alokasi (Rp)			
					2018	2019	2020	2018	2019	2020	
	Monitoring, Evaluasi dan Pembinaan kelembagaan bidang pengendalian penduduk dan KB di daerah	1	957,0	957,0							
	Jumlah			7.700,0				8.863,0	4.340,5	4.812,7	


B. Sumber Pendanaan

Kode	Output/Komponen	Jenis Komponen (BAK/BLK)	Bidang Pendanaan Tahun 2017 (Rp)					Jumlah
			RADKA	PHLN/EDN	PNBP/BLU	SBSN		
019	Tersedianya landasan hukum dan kebijakan yang dapat dipergunakan sebagai dasar penguatan pelaksanaan program KKBPK		7.700,0	0,0	0,0	0,0	7.700,0	
	Penyediaan regulasi/kebijakan dan materi hukum, organisasi dan humas	BLK	3.600,0	0,0	0,0	0,0	3.600,0	
	Pembinaan dan fasilitasi kehumasan BKKBN	BLK	2.673,0	0,0	0,0	0,0	2.673,0	
	Pembinaan dan fasilitasi kasus hukum yang sesuai dengan peraturan perundang-undangan yang berlaku	BLK	470,0	0,0	0,0	0,0	470,0	
	Monitoring, Evaluasi dan Pembinaan kelembagaan bidang pengendalian penduduk dan KB di daerah	BLK	957,0	0,0	0,0	0,0	957,0	
	Jumlah		7.700,0	0,0	0,0	0,0	7.700,0	

C. Pendanaan PHLN atau PDN Tahun 2017

--- Tidak ada Rencana Penarikan PHLN dan PDN pada Pagu Indikatif 2017 ---

Jakarta, 25 Oktober 2016
a/n Menteri/ Kepala Lembaga
Sekretaris Utama BKKBN


H. Nofrijal, SP, MA
NIP:19601111 198503 1 001

FORMULIR 3
RENCANA KERJA KEMENTERIAN/LEMBAGA (RENJA-KL)
TAHUN ANGGARAN 2017

- 1. Kementerian/Lembaga** : BADAN KEPENDUDUKAN DAN KELUARGA BERENCANA NASIONAL (BKKBN)
- 2. Program** : Program Dukungan Manajemen dan Pelaksanaan Tugas Teknis Lainnya BKKBN
- 3. Sasaran Program** : 1. Tersedianya Dukungan Manajemen Dalam Rangka Penyelenggaraan program KKBPK
- 4. Kegiatan** : Pengelolaan Keuangan dan Barang Milik Negara
- 5. Unit Organisasi (Eselon 2)** : Biro Keuangan dan Pengelolaan Barang Milik Negara
- 6. Output dan Pendanaannya**

Kode	Output	Indikator Kinerja Kegiatan	Tahun 2017	Anggaran 2017 (Rp)	Prioritas Indikator	Pengantar Pelayanan	Kategori Pelayanan	Indikator Kualitas Pelayanan
020	Terwujudnya pengelolaan keuangan dan BMN yang akuntabel untuk mencapai tingkat opini WTP		100%	11.875,7	Pelayanan Kesehatan	Peningkatan Pelayanan KB dan Kesehatan Reproduksi	Penguatan regulasi, kelembagaan, serta data dan informasi	-----
		Jumlah satker yang melaksanakan tata kelola keuangan dan BMN sesuai Standar Akuntansi Pemerintah (SAP), Sistem Pengendalian Internal (SPI) dan peraturan perundang undangan	42					
		Persentase Satuan Kerja yang melaksanakan Pengelolaan Keuangan dengan tingkat akurasi yang dapat dipertanggungjawabkan	100					
		Persentase Pengelolaan Pengadaan Barang dan Jasa sesuai peraturan perundangan	100					
		Persentase Barang Inventaris Tercatat pada SIMAK BMN di semua tingkatan yang kredibel	100					
		Jumlah Pembinaan, Fasilitasi dan Monev Pengelolaan Keuangan dan BMN Yang di laksanakan	42					

7. Rincian Kegiatan

A. Perhitungan Pendanaan (Tahun 2017 dan Prakiraan Maju)

Kode	Output/Kepuasan	Tahun 2017			Indikator MIP					
		Volume/Target	Sesuai/Biaya	Alokasi (Rp)	Volume/Target			Alokasi (Rp)		
					2018	2019	2020	2018	2019	2020
020	Terwujudnya pengelolaan keuangan dan BMN yang akuntabel untuk mencapai tingkat opini WTP	100%		11.875,7	100%	100%	100%	9.082,5	9.536,6	10.013,5
	Implementasi Pengelolaan Keuangan Sesuai Sistem Akuntansi Instansi	1	2.000,0	2.000,0						
	Pengelolaan Administrasi Keuangan	1	1.700,0	1.700,0						
	Peningkatan pelaksanaan Pengadaan Barang/Jasa oleh ULP	1	3.825,7	3.825,7						
	Pengelolaan BMN	1	1.600,0	1.600,0						
	Implementasi Pengelolaan Barang Persediaan	1	700,0	700,0						
	Pembinaan, monitoring dan evaluasi Pengelolaan Keuangan dan BMN	1	2.050,0	2.050,0						
	Jumlah			11.875,7				9.082,5	9.536,6	10.013,5


B. Sumber Pendanaan

Kode	Output/Kepuasan	Jenis Pembiayaan (DAK/BLK)	Indikator Pembiayaan pada 2017 (Rp)					
			Angka	PHN	PDN	PNP - MD	SDN	Jumlah
020	Terwujudnya pengelolaan keuangan dan BMN yang akuntabel untuk mencapai tingkat opini WTP		11.875,7	0,0	0,0	0,0	0,0	11.875,7
	Implementasi Pengelolaan Keuangan Sesuai Sistem Akuntansi Instansi	BLK	2.000,0	0,0	0,0	0,0	0,0	2.000,0
	Pengelolaan Administrasi Keuangan	BLK	1.700,0	0,0	0,0	0,0	0,0	1.700,0
	Peningkatan pelaksanaan Pengadaan Barang/Jasa oleh ULP	BLK	3.825,7	0,0	0,0	0,0	0,0	3.825,7
	Pengelolaan BMN	BLK	1.600,0	0,0	0,0	0,0	0,0	1.600,0
	Implementasi Pengelolaan Barang Persediaan	BLK	700,0	0,0	0,0	0,0	0,0	700,0
	Pembinaan, monitoring dan evaluasi Pengelolaan Keuangan dan BMN	BLK	2.050,0	0,0	0,0	0,0	0,0	2.050,0
	Jumlah		11.875,7	0,0	0,0	0,0	0,0	11.875,7

C. Pendanaan PHLN atau PDN Tahun 2017

--- Tidak ada Rencana Penarikan PHLN dan PDN pada Pagu Indikatif 2017 ---

Jakarta, 25 Oktober 2016
a/n Menteri/ Kepala Lembaga
Sekretaris Utama BKKBN


H. Nofrijal, SP, MA
NIP:19601111 198503 1 001

FORMULIR 3
RENCANA KERJA KEMENTERIAN/LEMBAGA (RENJA-KL)
TAHUN ANGGARAN 2017

- 1. Kementerian/Lembaga** : BADAN KEPENDUDUKAN DAN KELUARGA BERENCANA NASIONAL (BKKBN)
2. Program : Program Dukungan Manajemen dan Pelaksanaan Tugas Teknis Lainnya BKKBN
3. Sasaran Program : 1. Tersedianya Dukungan Manajemen Dalam Rangka Penyelenggaraan program KKBPK
4. Kegiatan : Penguatan Perencanaan Program dan Anggaran
5. Unit Organisasi (Eselon 2) : Biro Perencanaan
6. Output dan Pendanaannya

Kode	Output	Indikator Kinerja Kegiatan	Target 2017	Alokasi (Rp.000)	Prioritas Nasional	Program	Kepentingan Nasional	Indikator Kinerja Utama (IKU) / Indikator Kinerja Utama (IKU) PPA/PPM/PPA/PMB/PPM/PPA/PMB
021	Terlaksananya perencanaan program dan anggaran yang mengacu pada pendekatan kerangka pengeluran jangka menengah, penganggaran terpadu dan berbasis kinerja		3	9.600,0	Pelayanan Kesehatan	Peningkatan Pelayanan KB dan Kesehatan Reproduksi	Penguatan regulasi, kelembagaan, serta data dan informasi	—
		Jumlah unit eselon II pusat dan provinsi yang merencanakan program dan anggaran yang berkualitas	62					
		Jumlah unit eselon II pusat dan provinsi yang melaksanakan program dan anggaran sesuai dengan dokumen perencanaan	62					
				9.600,0				

7. Rincian Kegiatan

A. Perhitungan Pendanaan (Tahun 2017 dan Prakiraan Maju)

Kode	Output/Komponen	Tahun 2017			Tahun 2018					
		Volume/Target	Sekolah Rata-rata	Alokasi (Rp.000)	Volume/Target			Alokasi (Rp.000)		
					2018	2019	2020	2018	2019	2020
021	Terlaksananya perencanaan program dan anggaran yang mengacu pada pendekatan kerangka pengeluran jangka menengah, penganggaran terpadu dan berbasis kinerja	3		9.600,0	3	4	4	9.082,5	9.536,6	10.013,5
	Penyediaan kebijakan perencanaan program dan anggaran yang berkualitas yang dapat diimplementasikan	1	954,3	954,3						
	Penyediaan data basis perencanaan yang tersedia tepat waktu, lengkap, akurat berbasis Teknologi Informasi	1	190,0	190,0						
	Penetapan sasaran KB (PPM PPA/PB) dan KS	1	1.305,0	1.305,0						

Kode	Objek/Komponen	Tahun 2017			Praktisi (M)						
		Volume/Target	Saluran Biaya	Alokasi (Juta)	Volume/Target			Alokasi (Juta)			
					2017	2018	2020	2018	2019	2020	
	Penyediaan perencanaan program yang berkualitas (mengacu pada pendekatan money follow program dan pendekatan holistik, terintegrasi, tematik dan spasial)	1	4.444,3	4.444,3							
	Peningkatan koordinasi kerjasama Luar Negeri dalam mendukung KKBPK	1	246,8	246,8							
	Pengembangan Peta strategi BKKBN dan eselon I dan score card eselon II, III dan IV	1	159,5	159,5							
	Monitoring dan Pembinaan Perencanaan Program dan Anggaran program KKBPK	1	1.767,3	1.767,3							
	Evaluasi perencanaan program dan anggaran	1	532,7	532,7							
	Jumlah		9.600,0	9.600,0				9.600,0	9.600,0	9.600,0	9.600,0


B. Sumber Pendanaan

Kode	Objek/Komponen	Jenis Kegiatan (DAK/BK)	Sumber Pendanaan Tahun 2017 (Juta)				
			Rajah	PHN / PDN	PNBP / BLU	DAK/BK	Jumlah
021	Terlaksananya perencanaan program dan anggaran yang mengacu pada pendekatan kerangka pengeluaran jangka menengah, penganggaran terpadu dan berbasis kinerja		9.600,0	0,0	0,0	0,0	9.600,0
	Penyediaan kebijakan perencanaan program dan anggaran yang berkualitas yang dapat diimplementasikan	BLK	954,3	0,0	0,0	0,0	954,3
	Penyediaan data basis perencanaan yang tersedia tepat waktu, lengkap, akurat berbasis Teknologi Informasi	BLK	190,0	0,0	0,0	0,0	190,0
	Penetapan sasaran KB (PPM PA/PB) dan KS	BLK	1.305,0	0,0	0,0	0,0	1.305,0
	Penyediaan perencanaan program yang berkualitas (mengacu pada pendekatan money follow program dan pendekatan holistik, terintegrasi, tematik dan spasial)	BLK	4.444,3	0,0	0,0	0,0	4.444,3
	Peningkatan koordinasi kerjasama Luar Negeri dalam mendukung KKBPK	BLK	246,8	0,0	0,0	0,0	246,8
	Pengembangan Peta strategi BKKBN dan eselon I dan score card eselon II, III dan IV	BLK	159,5	0,0	0,0	0,0	159,5
	Monitoring dan Pembinaan Perencanaan Program dan Anggaran program KKBPK	BLK	1.767,3	0,0	0,0	0,0	1.767,3
	Evaluasi perencanaan program dan anggaran	BLK	532,7	0,0	0,0	0,0	532,7
	Jumlah		9.600,0	0,0	0,0	0,0	9.600,0

C. Pendanaan PHLN atau PDN Tahun 2017

--- Tidak ada Rencana Penarikan PHLN dan PDN pada Pagu Indikatif 2017 ---

Jakarta, 25 Oktober 2016
a/n Menteri/ Kepala Lembaga
Sekretaris Utama BKKBN


H. Nofrijal, SP, MA
NIP.19601111 98503 1 001

FORMULIR 3
RENCANA KERJA KEMENTERIAN/LEMBAGA (RENJA-KL)
TAHUN ANGGARAN 2017

- 1. Kementerian/Lembaga** : BADAN KEPENDUDUKAN DAN KELUARGA BERENCANA NASIONAL (BKKBN)
- 2. Program** : Program Dukungan Manajemen dan Pelaksanaan Tugas Teknis Lainnya BKKBN
- 3. Sasaran Program** : 1.Tersedianya Dukungan Manajemen Dalam Rangka Penyelenggaraan program KKBPK
- 4. Kegiatan** : Pengelolaan Administrasi Kepegawaian dan Pengembangan Sumber Daya Manusia Aparatur
- 5. Unit Organisasi (Eselon 2)** : Biro Kepegawaian
- 6. Output dan Pendanaannya**

Kode	Output	Indikator Kinerja Kegiatan	Target 2017	Alokasi APN (Rp)	Prioritas Nasional	Prioritas Program	Kepentingan Program	Indikator Kinerja Utama (IKU)
022	Meningkatnya pengelolaan administrasi kepegawaian tepat waktu dan pengembangan SDM Aparatur yang kompeten		100	7.160,0	Pelayanan Kesehatan	Peningkatan Pelayanan KB dan Kesehatan Reproduksi	Penguatan regulasi, kelembagaan, serta data dan informasi	---
		Indeks kepuasan ASN terhadap pelayanan kepegawaian	3					
		Jumlah fasilitas Pengelolaan Administrasi Kepegawaian dan Pengembangan Sumber Daya Manusia Aparatur	34					

7. Rincian Kegiatan

A. Perhitungan Pendanaan (Tahun 2017 dan Prakiraan Maju)

Kode	Output/Kegiatan	Tahun 2017			Tahun 2018					
		Volume/Target	Satuan Biaya	Alokasi (Rp)	Volume/Target	Alokasi (Rp)	Volume/Target	Alokasi (Rp)	Volume/Target	Alokasi (Rp)
022	Meningkatnya pengelolaan administrasi kepegawaian tepat waktu dan pengembangan SDM Aparatur yang kompeten	100		7.160,0	100	100	100	7.360,5	7.728,5	8.115,0
	Penyediaan dokumen perencanaan pegawai yang berkualitas	1	850,0	850,0						
	Penyediaan Standar Kompetensi jabatan dan profil kekuatan ASN BKKBN	1	1.100,0	1.100,0						
	Pelaksanaan manajemen ASN dalam menjamin sistem merit	1	1.000,0	1.000,0						
	Pengembangan budaya kerja Organisasi dan Pembinaan disiplin pegawai	1	400,0	400,0						
	Pengelolaan Administrasi Kepegawaian yang akurat dan tepat waktu	1	1.020,0	1.020,0						

Kode	Output/Komponen	Tahun 2017			Praktisi Maju						
		Volume/Target	Satuan Biaya	Alokasi (Juta)	Volume/Target			Alokasi (Juta)			
					2018	2019	2020	2018	2019	2020	
	Penyediaan data ASN BKKBN yang akurat dan terkini melalui Sistem Informasi Manajemen Kepegawaian (SIMPEG) BKKBN	1	1.300,0	1.300,0							
	Pelaksanaan Pembinaan, Monitoring, Evaluasi dan Motivasi ASN	1	1.490,0	1.490,0							
Jumlah:				2.790,0				7.340,0	7.220,0	8.115,0	


B. Sumber Pendanaan

Kode	Output/Komponen	Jenis Kegiatan (BAK/BLK)	Indikasi Pendanaan (Tahun 2017 (Juta))					Jumlah
			Rupiah	PHLN - PDN	PNSP - BLU	SBSN		
022	Meningkatnya pengelolaan administrasi kepegawaian tepat waktu dan pengembangan SDM Aparatur yang kompeten		7.160,0	0,0	0,0	0,0	7.160,0	
	Penyediaan dokumen perencanaan pegawai yang berkualitas	BLK	850,0	0,0	0,0	0,0	850,0	
	Penyediaan Standar Kompetensi Jabatan dan profil kekuatan ASN BKKBN	BLK	1.100,0	0,0	0,0	0,0	1.100,0	
	Pelaksanaan manajemen ASN dalam menjamin sistem merit	BLK	1.000,0	0,0	0,0	0,0	1.000,0	
	Pengembangan budaya kerja Organisasi dan Pembinaan disiplin pegawai	BLK	400,0	0,0	0,0	0,0	400,0	
	Pengelolaan Administrasi Kepegawaian yang akurat dan tepat waktu	BLK	1.020,0	0,0	0,0	0,0	1.020,0	
	Penyediaan data ASN BKKBN yang akurat dan terkini melalui Sistem Informasi Manajemen Kepegawaian (SIMPEG) BKKBN	BLK	1.300,0	0,0	0,0	0,0	1.300,0	
	Pelaksanaan Pembinaan, Monitoring, Evaluasi dan Motivasi ASN	BLK	1.490,0	0,0	0,0	0,0	1.490,0	
Jumlah:			7.160,0	0,0	0,0	0,0	7.160,0	

C. Pendanaan PHLN atau PDN Tahun 2017

--- Tidak ada Rencana Penarikan PHLN dan PDN pada Pagu Indikatif 2017 ---

Jakarta, 25 Oktober 2016
a/n Menteri/ Kepala Lembaga
Sekretaris Utama BKKBN


H. Nofrijal SP, MA
NIP.19601111 198503 1 001

FORMULIR 3
RENCANA KERJA KEMENTERIAN/LEMBAGA (RENJA-KL)
TAHUN ANGGARAN 2017

- 1. Kementerian/Lembaga** : BADAN KEPENDUDUKAN DAN KELUARGA BERENCANA NASIONAL (BKKBN)
2. Program : Program Dukungan Manajemen dan Pelaksanaan Tugas Teknis Lainnya BKKBN
3. Sasaran Program : 1. Tersedianya Dukungan Manajemen Dalam Rangka Penyelenggaraan program KKBPK
4. Kegiatan : Pelaksanaan Pelayanan Administrasi Perkantoran dan Kerumahtanggaan
5. Unit Organisasi (Eselon 2) : Biro Umum
6. Output dan Pendaanaannya

Kode	Output	Indikator Kinerja Kegiatan	Target 2017	Alokasi 2017 (Juta)	Prioritas Nasional	Peningkatan Kinerja	Kepuasan Masyarakat	Indikator Keberhasilan/Target
023	Terlaksananya pelayanan administrasi perkantoran, kerumahtanggaan dan pemeliharaan sarana prasarana perkantoran		3	160.328,3	Pelayanan Kesehatan	Peningkatan Pelayanan KB dan Kesehatan Reproduksi	Penguatan regulasi, kelembagaan, serta data dan informasi	—
		Indeks kepuasan terhadap pelayanan kerumah tanggaan	3					
		Indeks kepuasan terhadap pelayanan pengelolaan sarana dan prasarana perkantoran	3					
		Indeks kepuasan terhadap pelayanan admialstrasi perkantoran, keprotokolan dan keamanan	3					
		Jumlah fasilitas, pembinaan dan evaluasi	12					
Jumlah				160.328,3				

7. Rincian Kegiatan

A. Perhitungan Pendanaan (Tahun 2017 dan Prakiraan Maju)

Kode	Output/Komponen	Tahun 2017			Prakiraan 2018			Prakiraan 2019		
		Volume/Target	Estimasi Biaya (Rp)	Alokasi (Juta)	2018	2019	2020	2018	2019	2020
023	Terlaksananya pelayanan administrasi perkantoran, kerumahtanggaan dan pemeliharaan sarana prasarana perkantoran	3		160.328,3	4	4	4	151.618,9	159.199,9	167.159,9
	Pembayaran gaji, uang makan dan tunjangan kinerja	13	7.347,3	95.515,4						
	Peningkatan Cakupan penyelenggaraan Operasional dan Pemeliharaan Perkantoran	1	2.512,4	2.512,4						
	Peningkatan kualitas pelayanan kerumah tanggaan	1	20.383,5	20.383,5						

Kode	Detail/Kategori	Tahun 2017			Praktisi Mak						
		Volume/Target	Salinan Biaya	Alokasi (Juta)	Volume/Target			Alokasi (Juta)			
					2018	2019	2020	2018	2019	2020	
	Pengelolaan sarana dan prasarana perkantoran	1	35.489,2	35.489,2							
	Pengembangan Perangkat tatalaksana administrasi umum	1	316,6	316,6							
	Peningkatan kualitas pelayanan keprotokol	1	1.310,3	1.310,3							
	Peningkatan kualitas Pelayanan keamanan kantor	1	363,6	363,6							
	Peningkatan kualitas pelayanan administrasi umum	1	2.360,8	2.360,8							
	Peningkatan pembinaan program serta monitoring dan evaluasi pengelolaan administrasi umum yang berkualitas	1	2.076,4	2.076,4							
	Jumlah			160.328,3				160.328,3	160.328,3	160.328,3	160.328,3


B. Sumber Pendanaan

Kode	Detail/Kategori	Jenis Kompensasi (BAK/BLK)	Indikasi Pendanaan Tahun 2017 (Juta)				
			Pagu	PHLN - PDN	PNBP & BLU	SDN	Jumlah
023	Tertindakannya pelayanan administrasi perkantoran, kerumahtanggaan dan pemeliharaan sarana prasarana perkantoran		160.328,3	0,0	0,0	0,0	160.328,3
	Pembayaran gaji, uang makan dan tunjangan kinerja	BLK	95.515,4	0,0	0,0	0,0	95.515,4
	Peningkatan Cakupan penyelenggaraan Operasional dan Pemeliharaan Perkantoran	BLK	2.512,4	0,0	0,0	0,0	2.512,4
	Peningkatan kualitas pelayanan kerumah tangga	BLK	20.383,5	0,0	0,0	0,0	20.383,5
	Pengelolaan sarana dan prasarana perkantoran	BLK	35.489,2	0,0	0,0	0,0	35.489,2
	Pengembangan Perangkat tatalaksana administrasi umum	BLK	316,6	0,0	0,0	0,0	316,6
	Peningkatan kualitas pelayanan keprotokol	BLK	1.310,3	0,0	0,0	0,0	1.310,3
	Peningkatan kualitas Pelayanan keamanan kantor	BLK	363,6	0,0	0,0	0,0	363,6
	Peningkatan kualitas pelayanan administrasi umum	BLK	2.360,8	0,0	0,0	0,0	2.360,8
	Peningkatan pembinaan program serta monitoring dan evaluasi pengelolaan administrasi umum yang berkualitas	BLK	2.076,4	0,0	0,0	0,0	2.076,4
	Jumlah		160.328,3	0,0	0,0	0,0	160.328,3

C. Pendanaan PHLN atau PDN Tahun 2017

--- Tidak ada Rencana Penarikan PHLN dan PDN pada Pagu Indikatif 2017 ---

Jakarta, 25 Oktober 2016
a/n Menteri/ Kepala Lembaga
Sekretaris Utama BKKBN


H. Nofrijal, SP, MA
NIP:19601111 198503 1 001

FORMULIR 3
RENCANA KERJA KEMENTERIAN/LEMBAGA (RENJA-KL)
TAHUN ANGGARAN 2017

- 1. Kementerian/Lembaga** : BADAN KEPENDUDUKAN DAN KELUARGA BERENCANA NASIONAL (BKKBN)
- 2. Program** : Program Dukungan Manajemen dan Pelaksanaan Tugas Teknis Lainnya BKKBN
- 3. Sasaran Program** : 1.Tersedianya Dukungan Manajemen Dalam Rangka Penyelenggaraan program KKBPK
- 4. Kegiatan** : Pengelolaan Program Dukungan Manajemen dan Pelaksanaan tugas teknis lainnya Provinsi
- 5. Unit Organisasi (Eselon 2)** : Perwakilan BKKBN Provinsi (33 Provinsi)
- 6. Output dan Pendanaannya**

Kode	Output	Indikator Kinerja Kegiatan	Tahun 2017	Anggaran (Rp. Juta)	Program Kegiatan	Program Prioritas	Kategori Kegiatan	Indikator Kinerja Utama (IKU) / Indikator Kinerja Utama (IKU) / Indikator Kinerja Utama (IKU)
024	Terselenggaranya Dukungan Manajemen dalam pengelolaan Program Kependudukan, KB, dan Pembangunan Keluarga (KKBPK) di Provinsi		34	572.089,2	Pelayanan Kesehatan	Peningkatan Pelayanan KB dan Kesehatan Reproduksi	Penguatan regulasi, kelembagaan, serta data dan informasi	—
		Persentase ketepatan Pembayaran Gaji dan uang makan Pegawai (Perwakilan BKKBN Provinsi)	100					
		Jumlah penyelenggaraan operasional dan pemeliharaan perkantoran	12					
		Jumlah penyelenggaraan Manajemen di Provinsi (Keuangan dan BMN, Perencanaan, Kepegawaian, Umum, dan Ortala)	12					

7. Rincian Kegiatan

A. Perhitungan Pendanaan (Tahun 2017 dan Prakiraan Maju)

Kode	Output/Komponen	Tahun 2017			Prakiraan Maju					
		Jumlah Kegiatan	Anggaran (Rp. Juta)	Anggaran (Rp. Juta)	2018	2019	2020	2021	2022	2023
024	Terselenggaranya Dukungan Manajemen dalam pengelolaan Program Kependudukan, KB, dan Pembangunan Keluarga (KKBPK) di Provinsi	34		572.089,2	34	34	34	621.961,5	653.059,6	685.712,6
	Pelaksanaan Pembayaran gaji, uang makan dan tunjangan kinerja Perwakilan BKKBN Provinsi	33	9.941,1	328.057,4						
	Pelaksanaan operasional dan pemeliharaan perkantoran	33	1.827,8	60.317,3						
	Peningkatan kualitas perencanaan program dan anggaran program KKBPK	33	850,4	28.064,4						

Kode	Output/Komponen	Tahun 2017			Proyeksi Madya						
		Volume/Target	Sarana Biaya	Alokasi (Rp)	Volume/Target			Alokasi (Rp)			
					2018	2019	2020	2018	2019	2020	
	Peningkatan kualitas kompetensi pegawai	33	499,2	16.473,4							
	Pengelolaan keuangan dan barang milik negara yang akuntabel, kredibel dan memenuhi standar kepatutan	33	957,3	31.590,9							
	Peningkatan pelaksanaan NSPK dan pengelolaan organisasi dan tataaksana	33	504,1	16.634,4							
	Penyediaan sarana dan prasarana perkantoran	33	925,4	30.536,6							
	Peningkatan kualitas pelaksanaan program KKBPK provinsi (MONEV)	33	1.830,8	60.414,8							
	Jumlah			572.089,2				621.007,5	653.858,8	689.718,8	


B. Sumber Pendanaan

Kode	Output/Komponen	Jenis Kegiatan (BAG/BLK)	Jumlah Pendanaan (Tahun 2017) (Rp)				
			Jumlah	PHLN + PDN	PNBP + BUN	SBSN	Jumlah
024	Terselenggaranya Dukungan Manajemen dalam pengelolaan Program Kependudukan, KB, dan Pembangunan Keluarga (KKBPK) di Provinsi		572.089,2	0,0	0,0	0,0	572.089,2
	Pelaksanaan Pembayaran gaji, uang makan dan tunjangan kinerja Perwakilan BKKBN Provinsi	BLK	328.057,4	0,0	0,0	0,0	328.057,4
	Pelaksanaan operasional dan pemeliharaan perkantoran	BLK	60.317,3	0,0	0,0	0,0	60.317,3
	Peningkatan kualitas perencanaan program dan anggaran program KKBPK	BLK	28.064,4	0,0	0,0	0,0	28.064,4
	Peningkatan kualitas kompetensi pegawai	BLK	16.473,4	0,0	0,0	0,0	16.473,4
	Pengelolaan keuangan dan barang milik negara yang akuntabel, kredibel dan memenuhi standar kepatutan	BLK	31.590,9	0,0	0,0	0,0	31.590,9
	Peningkatan pelaksanaan NSPK dan pengelolaan organisasi dan tataaksana	BLK	16.634,4	0,0	0,0	0,0	16.634,4
	Penyediaan sarana dan prasarana perkantoran	BLK	30.536,6	0,0	0,0	0,0	30.536,6
	Peningkatan kualitas pelaksanaan program KKBPK provinsi (MONEV)	BLK	60.414,8	0,0	0,0	0,0	60.414,8
	Jumlah		572.089,2	0,0	0,0	0,0	572.089,2

C. Pendanaan PHLN atau PDN Tahun 2017

--- Tidak ada Rencana Penarikan PHLN dan PDN pada Pagu Indikatif 2017 ---

Jakarta, 25 Oktober 2016
a/n Menteri/ Kepala Lembaga
Sekretaris Utama BKKBN


H. Nofrijal, SP, MA
NIP.19601111 198503 1 001



AKUNTABILITAS

2 Anak Cukup



RENCANA KERJA K/L
BADAN KEPENDUDUKAN DAN KELUARGA BERENCANA NASIONAL
TAHUN ANGGARAN 2017

PROGRAM PENGAWASAN DAN PENINGKATAN AKUNTABILITAS
APARATUR BKKBN

BADAN KEPENDUDUKAN DAN KELUARGA BERENCANA NASIONAL
TAHUN 2016

FORMULIR 2
RENCANA KERJA KEMENTERIAN/LEMBAGA (RENJA-KL)
TAHUN ANGGARAN 2017

- 1. Kementerian/Lembaga** : BADAN KEPENDUDUKAN DAN KELUARGA BERENCANA NASIONAL (BKKBN)
2. Sasaran Strategis K/L : 1.Meningkatnya prevalensi kontrasepsi (CPR)
3. Program : Program Pengawasan dan Peningkatan Akuntabilitas Aparatur BKKBN
4. Unit Organisasi (Eselon 1) : Badan Kependudukan dan Keluarga Berencana Nasional


5. Sasaran Program (Outcome) dan Indikator Kinerja Program (IKP)

Kode	Sasaran Program	Indikator Kinerja Program (IKP)	Tahun 2016	Tahun 2017 (Rencana)
01	Meningkatnya Akuntabilitas Pengelolaan Program KKBPK			17.600,0
		Persentase Temuan Penyimpangan Strategis Dalam Pelaksanaan Pengelolaan Program KKBPK oleh eksternal audit	10	
		Jumlah pengawasan dan peningkatan akuntabilitas aparatur di satker Perwakilan BKKBN provinsi	34	

6. Kegiatan dan Pendanaan

Kode	Kegiatan	Rencana Anggaran Tahun 2017				Jumlah	Rencana Pelaksanaan Anggaran (RPA)		
		Normal	PHN-FDN	PMK-PPK	ASPN		2017	2018	2019
3306	Peningkatan Akuntabilitas Pengelolaan Program KKBPK Wilayah III	4.733,0	0,0	0,0	0,0	4.733,0	4.969,7	5.218,1	5.479,0
3307	Peningkatan Akuntabilitas Pengelolaan Program KKBPK Wilayah I	4.433,5	0,0	0,0	0,0	4.433,5	4.655,2	4.887,9	5.132,3
3308	Peningkatan Akuntabilitas Pengelolaan Program KKBPK Wilayah II	4.433,5	0,0	0,0	0,0	4.433,5	4.655,2	4.887,9	5.388,9
5298	Pengelolaan Program Pengawasan Provinsi	4.000,0	0,0	0,0	0,0	4.000,0	4.200,0	4.410,0	4.630,5
		17.600,0	0,0	0,0	0,0	17.600,0	18.480,1	19.403,9	20.630,7

Jakarta, 25 Oktober 2016
a/n Menteri/ Kepala Lembaga
Sekretaris Utama BKKBN



H. Nofrijal, SP, MA
NIP:19601111 198503 1 001

FORMULIR 3
RENCANA KERJA KEMENTERIAN/LEMBAGA (RENJA-KL)
TAHUN ANGGARAN 2017

- 1. Kementerian/Lembaga** : BADAN KEPENDUDUKAN DAN KELUARGA BERENCANA NASIONAL (BKKBN)
2. Program : Program Pengawasan dan Peningkatan Akuntabilitas Aparatur BKKBN
3. Sasaran Program : 1.Meningkatnya Akuntabilitas Pengelolaan Program KKBPK
4. Kegiatan : Peningkatan Akuntabilitas Pengelolaan Program KKBPK Wilayah I
5. Unit Organisasi (Eselon 2) : Inspektorat wilayah I
6. Output dan Pendanaannya

Kode	Output	Indikator Kinerja Utama	Tahun 2017	Target 2017 (Rata)	Prinsip Pelaksanaan	Strategis / Mekanisme	Kelembagaan	Indikator Kinerja Utama	Indikator Kinerja Utama
025	Terlaksananya pelaksanaan pengawasan intern yang efektif dan efisien terhadap pengelolaan program KKBPK di wilayah I		14	4.433,5	Pelayanan Kesehatan	Peningkatan Pelayanan KB dan Kesehatan Reproduksi	Penguatan regulasi, kelembagaan, serta data dan informasi		
		Persentase penurunan temuan audit internal wilayah pengawasan I	55						
		Persentase unit kerja yang telah menyelenggarakan Sistem Pengendalian Intern Pemerintah (SPIP)	85						
		Persentase unit kerja yang mendapatkan fasilitasi pembangunan Zona Integritas wilayah bebas dari korupsi	85						
		Jumlah fasilitasi pengawasan pengelolaan program KKBPK di wilayah I	14						
Jumlah									

7. Rincian Kegiatan

A. Perhitungan Pendanaan (Tahun 2017 dan Prakiraan Maju)

Kode	Output / Kegiatan	Tahun 2017			Prakiraan Maju					
		Volume/Target	Estimasi Biaya	Anggaran (Rp)	Volume/Target			Estimasi Biaya		
		2017	2018	2019	2018	2019	2020	2021	2022	2023
025	Terlaksananya pelaksanaan pengawasan intern yang efektif dan efisien terhadap pengelolaan program KKBPK di wilayah I	14		4.433,5	14	14	14	4.655,2	4.887,9	5.132,3
	<i>Kebijakan dan Strategi Pengawasan program KKBPK</i>	1	24,1	24,1						
	<i>Pelaksanaan Pengawasan Intern Program KKBPK Wilayah Pengawasan I</i>	1	1.879,4	1.879,4						

Kode	Output/Komponen	Tahun 2017			Praktisi Mula						
		Volume/Target	Saluran Biaya	Alokasi (Juta)	Volume/Target			Alokasi (Juta)			
					2018	2019	2020	2018	2019	2020	
	Peningkatan efektifitas penyelenggaraan SPIP	1	180,0	180,0							
	Peningkatan Tata Kelola Pemerintahan yang Bersih	1	400,0	400,0							
	Monitoring, Evaluasi dan fasilitasi pengawasan pengelolaan program KKBPK di wilayah I	1	1.950,0	1.950,0							
Jumlah				4.433,5				4.433,5	1.879,4	1.122,3	

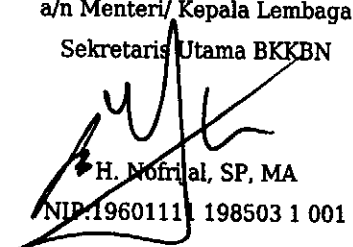
B. Sumber Pendanaan

Kode	Output/Komponen	Jenis Komponen (BAK/BLK)	Sumber Pendanaan Tahun 2017 (Juta)					Jumlah
			Jumlah	PHLN + PDN	PNBP + DLU	SBSN		
025	Tertelaksananya pelaksanaan pengawasan intern yang efektif dan efisien terhadap pengelolaan program KKBPK di wilayah I		4.433,5	0,0	0,0	0,0	4.433,5	
	Kebijakan dan Strategi Pengawasan program KKBPK	BLK	24,1	0,0	0,0	0,0	24,1	
	Pelaksanaan Pengawasan Intern Program KKBPK Wilayah Pengawasan I	BLK	1.879,4	0,0	0,0	0,0	1.879,4	
	Peningkatan efektifitas penyelenggaraan SPIP	BLK	180,0	0,0	0,0	0,0	180,0	
	Peningkatan Tata Kelola Pemerintahan yang Bersih	BLK	400,0	0,0	0,0	0,0	400,0	
	Monitoring, Evaluasi dan fasilitasi pengawasan pengelolaan program KKBPK di wilayah I	BLK	1.950,0	0,0	0,0	0,0	1.950,0	
Jumlah			4.433,5	0,0	0,0	0,0	4.433,5	

C. Pendanaan PHLN atau PDN Tahun 2017

--- Tidak ada Rencana Penarikan PHLN dan PDN pada Pagu Indikatif 2017 ---

Jakarta, 25 Oktober 2016
a/n Menteri/ Kepala Lembaga
Sekretaris Utama BKKBN


H. Nofrijal, SP, MA
NIP.19601111 198503 1 001

FORMULIR 3
RENCANA KERJA KEMENTERIAN/LEMBAGA (RENJA-KL)
TAHUN ANGGARAN 2017

- 1. Kementerian/Lembaga** : BADAN KEPENDUDUKAN DAN KELUARGA BERENCANA NASIONAL (BKKBN)
2. Program : Program Pengawasan dan Peningkatan Akuntabilitas Aparatur BKKBN
3. Sasaran Program : 1.Meningkatnya Akuntabilitas Pengelolaan Program KKBPK
4. Kegiatan : Peningkatan Akuntabilitas Pengelolaan Program KKBPK Wilayah II
5. Unit Organisasi (Eselon 2) : Inspektorat wilayah II
6. Output dan Pendanaannya

Kode	Output	Indikator Kinerja Utama	Target 2017	Anggaran 2017 (Rp)	Program Kegiatan	Program Kegiatan	Program Kegiatan	Program Kegiatan
026	Terlaksananya pelaksanaan pengawasan intern yang efektif dan efisien terhadap pengelolaan program KKBPK di wilayah II		14	4.433,5	Pelayanan Kesehatan	Peningkatan Pelayanan KB dan Kesehatan Reproduksi	Penguatan regulasi, kelaembagaan, serta data dan informasi	—
		Persentase penurunan temuan audit internal wilayah pengawasan II	55					
		Persentase unit kerja yang telah menyelenggarakan Sistem Pengendalian Intern Pemerintah (SPIP)	85					
		Persentase unit kerja yang mendapatkan fasilitasi pembangunan Zona Integritas wilayah bebas dari korupsi	85					
		Jumlah fasilitasi pengawasan pengelolaan program KKBPK di wilayah II	14					
Jumlah								

7. Rincian Kegiatan

A. Perhitungan Pendanaan (Tahun 2017 dan Prakiraan Maju)

Kode	Output/Kegiatan	Tahun 2017	Prakiraan Maju							
			2018	2019	2020	2021	2022			
026	Terlaksananya pelaksanaan pengawasan intern yang efektif dan efisien terhadap pengelolaan program KKBPK di wilayah II	14		4.433,5	14	14	14	4.655,2	4.887,9	5.388,9
	<i>Kebijakan dan Strategi Pengawasan program KKBPK</i>	1	27,1	27,1						
	<i>Pelaksanaan Pengawasan Intern Program KKBPK Wilayah Pengawasan II</i>	1	1.876,4	1.876,4						

Kode	Output/Komponen	Tahun 2017			Program Maju						
		Volume/Target	Salinan Biaya	Aksi (Juta)	Volume/Target			Aksi (Juta)			
					2018	2019	2020	2018	2019	2020	
	Peningkatan efektifitas penyelenggaraan SPIP	1	180,0	180,0							
	Peningkatan Tata Kelola Pemerintahan yang Bersih	1	400,0	400,0							
	Monitoring, Evaluasi dan fasilitasi pengawasan pengelolaan program KKBPK di wilayah II	1	1.950,0	1.950,0							
Jumlah				4.433,5					4.433,5	4.433,5	4.433,5


B. Sumber Pendanaan

Kode	Output/Komponen	Jenis Komponen (DAK/BLU)	Sumber Pendanaan Tahun 2017 (Juta)					Jumlah
			Angka	PHLN + PDN	PNDP + BLU	RBSN		
026	Tertaksananya pelaksanaan pengawasan intern yang efektif dan efisien terhadap pengelolaan program KKBPK di wilayah II		4.433,5	0,0	0,0	0,0	4.433,5	
	Kebijakan dan Strategi Pengawasan program KKBPK	BLK	27,1	0,0	0,0	0,0	27,1	
	Pelaksanaan Pengawasan Intern Program KKBPK Wilayah Pengawasan II	BLK	1.876,4	0,0	0,0	0,0	1.876,4	
	Peningkatan efektifitas penyelenggaraan SPIP	BLK	180,0	0,0	0,0	0,0	180,0	
	Peningkatan Tata Kelola Pemerintahan yang Bersih	BLK	400,0	0,0	0,0	0,0	400,0	
	Monitoring, Evaluasi dan fasilitasi pengawasan pengelolaan program KKBPK di wilayah II	BLK	1.950,0	0,0	0,0	0,0	1.950,0	
Jumlah			4.433,5	0,0	0,0	0,0	4.433,5	

C. Pendanaan PHLN atau PDN Tahun 2017

--- Tidak ada Rencana Penarikan PHLN dan PDN pada Pagu Indikatif 2017 ---

Jakarta, 25 Oktober 2016
a/n Menteri/ Kepala Lembaga
Sekretaris Utama BKKBN


H. Nofrijal, SP, MA
NIP: 19601111198503 1 001

FORMULIR 3
RENCANA KERJA KEMENTERIAN/LEMBAGA (RENJA-KL)
TAHUN ANGGARAN 2017

- 1. Kementerian/Lembaga** : BADAN KEPENDUDUKAN DAN KELUARGA BERENCANA NASIONAL (BKKBN)
2. Program : Program Pengawasan dan Peningkatan Akuntabilitas Aparatur BKKBN
3. Sasaran Program : 1.Meningkatnya Akuntabilitas Pengelolaan Program KKBPK
4. Kegiatan : Peningkatan Akuntabilitas Pengelolaan Program KKBPK Wilayah III
5. Unit Organisasi (Eselon 2) : Inspektorat wilayah III
6. Output dan Pendanaannya

Kode	Output	Indikator Kinerja Utama	Target ADP	Allokasi (Rp)	Kategori Kegiatan	Program	Kategori Kegiatan	PENGANTARAN		
								2016	2017	2018
027	Terlaksananya pelaksanaan pengawasan intern yang efektif dan efisien terhadap pengelolaan program KKBPK di wilayah III		14	4.733,0	Pelayanan Kesehatan	Peningkatan Pelayanan KB dan Kesehatan Reproduksi	Penguatan regulasi, kelembagaan, serta data dan informasi			---
		Persentase penurunan temuan audit internal wilayah pengawasan III	55							
		Persentase unit kerja yang telah menyelenggarakan Sistem Pengendalian Intern Pemerintah (SPIP)	85							
		Persentase unit kerja yang mendapatkan fasilitas pembangunan Zona Integritas wilayah bebas dari korupsi	85							
		Jumlah fasilitasi pengawasan pengelolaan program KKBPK di wilayah III	14							
Jumlah				4.733,0						

7. Rincian Kegiatan

A. Perhitungan Pendanaan (Tahun 2017 dan Prakiraan Maju)

Kode	Output	Indikator Kinerja Utama	Tahun 2017			Prakiraan Maju			Total	
			Target ADP	Allokasi (Rp)	2016	2017	2018			
027	Terlaksananya pelaksanaan pengawasan intern yang efektif dan efisien terhadap pengelolaan program KKBPK di wilayah III		14	4.733,0	14	14	14	4.969,7	5.218,1	5.479,0
	<i>Kebijakan dan Strategi Pengawasan program KKBPK</i>		1	39,6						
	<i>Pelaksanaan Pengawasan Intern Program KKBPK Wilayah Pengawasan III</i>		1	1.863,9						

Kode	Uraian Kegiatan	Tahun 2017			Perkiraan Mula						
		Volume/Tarip	Gabus Biaya	Alokasi (Juta)	Volume/Tarip			Alokasi (Juta)			
					2018	2019	2020	2018	2019	2020	
	Peningkatan efektifitas penyelenggaraan SPIP	1	180,0	180,0							
	Peningkatan Tata Kelola Pemerintahan yang Bersih	1	400,0	400,0							
	Monitoring, Evaluasi dan fasilitasi pengawasan pengelolaan program KKBP di wilayah III	1	2.249,5	2.249,5							
	Jumlah			4.733,0				4.733,0	5.218,1	5.379,9	


B. Sumber Pendanaan

Kode	Uraian Kegiatan	Jenis Anggaran (DAK/BLK)	Jumlah Pendanaan Tahun 2017 (Juta)				
			Berkas	PHLN / PDN	PNBP / BDU	BBN	Jumlah
027	Tertaksananya pelaksanaan pengawasan intern yang efektif dan efisien terhadap pengelolaan program KKBP di wilayah III		4.733,0	0,0	0,0	0,0	4.733,0
	<i>Kebijakan dan Strategi Pengawasan program KKBP</i>	BLK	39,6	0,0	0,0	0,0	39,6
	<i>Pelaksanaan Pengawasan Intern Program KKBP Wilayah Pengawasan III</i>	BLK	1.863,9	0,0	0,0	0,0	1.863,9
	<i>Peningkatan efektifitas penyelenggaraan SPIP</i>	BLK	180,0	0,0	0,0	0,0	180,0
	<i>Peningkatan Tata Kelola Pemerintahan yang Bersih</i>	BLK	400,0	0,0	0,0	0,0	400,0
	<i>Monitoring, Evaluasi dan fasilitasi pengawasan pengelolaan program KKBP di wilayah III</i>	BLK	2.249,5	0,0	0,0	0,0	2.249,5
	Jumlah		4.733,0	0,0	0,0	0,0	4.733,0

C. Pendanaan PHLN atau PDN Tahun 2017

--- Tidak ada Rencana Penarikan PHLN dan PDN pada Pagu Indikatif 2017 ---

Jakarta, 25 Oktober 2016
a/n Menteri/ Kepala Lembaga
Sekretaris Utama BKKBN


H. Nofrijal, SP, MA
NIP.19601111198503 1 001

FORMULIR 3
RENCANA KERJA KEMENTERIAN/LEMBAGA (RENJA-KL)
TAHUN ANGGARAN 2017

- 1. Kementerian/Lembaga** : BADAN KEPENDUDUKAN DAN KELUARGA BERENCANA NASIONAL (BKKBN)
- 2. Program** : Program Pengawasan dan Peningkatan Akuntabilitas Aparatur BKKBN
- 3. Sasaran Program** : 1.Meningkatnya Akuntabilitas Pengelolaan Program KKBPK
- 4. Kegiatan** : Pengelolaan Program Pengawasan Provinsi
- 5. Unit Organisasi (Eselon 2)** : Perwakilan BKKBN Provinsi (33 Provinsi)
- 6. Output dan Pendanaannya**

Kode	Output	Indikator Kinerja Utama	Tahun 2017	Volume 2017 (Unit)	Volume Anggaran	Program	Sub-Program	Indikator Kinerja Utama	Indikator Kinerja Utama
028	Terwujudnya akuntabilitas pelaksanaan pengawasan lainnya di provinsi		34	4.000,0		Pelayanan Kesehatan	Peningkatan Pelayanan KB dan Kesehatan Reproduksi	Penguatan regulasi, kelembagaan, serta data dan informasi	----
		Jumlah peningkatan pelaksanaan pengawasan lainnya dan penerapan ZI WBK	34						
				4.000,0					

7. Rincian Kegiatan

A. Perhitungan Pendanaan (Tahun 2017 dan Prakiraan Maju)

Kode	Output	Tahun 2017			Prakiraan Maju			Prakiraan Maju		
		Jumlah/Target	Volume (Unit)	Volume (Rp)	2017	2018	2019	2017	2018	2019
028	Terwujudnya akuntabilitas pelaksanaan pengawasan lainnya di provinsi	34		4.000,0	34	34	34	4.200,0	4.410,0	4.630,5
	Peningkatan fasilitasi pelaksanaan pengawasan dan peningkatan akuntabilitas aparatur di provinsi	33	121,2	4.000,0						
				4.000,0						


B. Sumber Pendanaan

Kode	Uraian Kegiatan	Tipe Kegiatan (DAW/BLK)	Indikator Penanaman/Teknis 30 (R/10)				
			Rupiah	PHLN + PDN	PNBP + BLU	CSBN	Jumlah
028	Terwujudnya akuntabilitas pelaksanaan pengawasan lainnya di provinsi		4.000,0	0,0	0,0	0,0	4.000,0
	<i>Peningkatan fasilitasi pelaksanaan pengawasan dan peningkatan akuntabilitas aparatur di provinsi</i>	BLK	4.000,0	0,0	0,0	0,0	4.000,0
	<i>Jumlah</i>		4.000,0	0,0	0,0	0,0	4.000,0

C. Pendanaan PHLN atau PDN Tahun 2017

--- Tidak ada Rencana Penarikan PHLN dan PDN pada Pagu Indikatif 2017 ---

Jakarta, 25 Oktober 2016
a/n Menteri/ Kepala Lembaga
Sekretaris Utama BKKBN


H. Nofriah, SP, MA
NIP:19601111 198503 1 001



RENCANA KERJA K/L
BADAN KEPENDUDUKAN DAN KELUARGA BERENCANA NASIONAL
TAHUN ANGGARAN 2017

AVO KUTUB
2 Anak Cukup

PROGRAM PELATIHAN, PENELITIAN DAN PENGEMBANGAN SERTA
KERJASAMA INTERNASIONAL BKKBN



BADAN KEPENDUDUKAN DAN KELUARGA BERENCANA NASIONAL
TAHUN 2016

FORMULIR 2
RENCANA KERJA KEMENTERIAN/LEMBAGA (RENJA-KL)
TAHUN ANGGARAN 2017

- 1. Kementerian/Lembaga** : BADAN KEPENDUDUKAN DAN KELUARGA BERENCANA NASIONAL (BKKBN)
2. Sasaran Strategis K/L : 1.Menurunnya kebutuhan ber-KB yang tidak terpenuhi (unmet need)
3. Program : Program Pelatihan, penelitian dan Pengembangan serta Kerjasama Internasional BKKBN
4. Unit Organisasi (Eselon 1) : Badan Kependudukan dan Keluarga Berencana Nasional


5. Sasaran Program (Outcome) dan Indikator Kinerja Program (IKP)

Kode	Sasaran Program	Indikator Kinerja Program (IKP)	Tahun 2017	Anggaran 2017 (Juta)
01	Meningkatnya Kualitas SDM Aparatur Penyelenggara Program, Kerjasama Internasional serta Penelitian dan Pengembangan program KKBPK			296.011,1
		Persentase peningkatan kualitas SDM Aparatur dan tenaga fungsional	80	
		Jumlah Lembaga Diklat yang terakreditasi	1	
		Jumlah kerjasama bilateral dan multilateral, lembaga penelitian dan perguruan tinggi dalam dan luar negeri di bidang KKBPK	2	
		Indeks Kepuasan hasil diklat nasional dan internasional, penelitian dan pengembangan KB, KS dan Kependudukan	3,2	
		Jumlah pelaksanaan kegiatan pelatihan, penelitian dan pengembangan di Provinsi	34	
				296.011,1

6. Kegiatan dan Pendanaan

Kode	Kegiatan	Indikator Pendanaan Tahun 2017				Jumlah	Estimasi Anggaran (Juta)		
		Anggar	PHILIPPIN	PNSP/BLU	SRBN		2017	2018	2020
3309	Peningkatan Pendidikan dan Pelatihan Bidang Kependudukan, KB serta Ketahanan dan Kesejahteraan Keluarga	17.552,2	0,0	0,0	0,0	17.552,2	25.359,9	26.627,8	27.959,2
3310	Peningkatan Penelitian dan Pengembangan Keluarga Berencana dan Keluarga Sejahtera	14.387,0	0,0	0,0	0,0	14.387,0	12.428,9	13.050,3	13.702,8
3311	Peningkatan Penelitian dan Pengembangan Kependudukan	79.186,8	0,0	0,0	0,0	79.186,8	82.778,6	86.917,5	91.263,4
3312	Pengembangan Pelatihan dan Kerja Sama Internasional Kependudukan dan Keluarga Berencana	15.500,0	0,0	0,0	0,0	15.500,0	14.700,0	15.435,0	16.206,8
5299	Pengelolaan Program Pelatihan dan Pengembangan Provinsi	169.385,1	0,0	0,0	0,0	169.385,1	175.544,4	184.321,6	193.537,7
Jumlah		296.011,1	0,0	0,0	0,0	296.011,1	310.811,7	316.352,2	340.669,9

Jakarta, 25 Oktober 2016
a/n Menteri/ Kepala Lembaga
Sekretaris Utama BKKBN



H. Nofrijal, SP, MA
NIP. 19601111 198503 1 001

FORMULIR 3
RENCANA KERJA KEMENTERIAN/LEMBAGA (RENJA-KL)
TAHUN ANGGARAN 2017

- 1. Kementerian/Lembaga** : BADAN KEPENDUDUKAN DAN KELUARGA BERENCANA NASIONAL (BKKBN)
- 2. Program** : Program Pelatihan, penelitian dan Pengembangan serta Kerjasama Internasional BKKBN
- 3. Sasaran Program** : 1.Meningkatnya Kualitas SDM Aparatur Penyelenggara Program, Kerjasama Internasional serta Penelitian dan Pengembangan program KKBPK
- 4. Kegiatan** : Peningkatan Pendidikan dan Pelatihan Bidang Kependudukan, KB serta Ketahanan dan Kesejahteraan Keluarga
- 5. Unit Organisasi (Eselon 2)** : Pusat Pendidikan dan Pelatihan Kependudukan dan Keluarga Berencana
- 6. Output dan Pendanaannya**

Kode	Output	Indikator Kinerja Utama	Tahun 2017		Kategori	Program	Kategori	Kategori
			Target	Anggaran (Rp)				
029	Meningkatnya kesertaan pendidikan dan pelatihan SDM Aparatur Kependudukan dan KB		70%	17.552,2	Pelayanan Kesehatan	Peningkatan Pelayanan KB dan Kesehatan Reproduksi	Peningkatan pelayanan KB	—
		Persentase SDM Tenaga Pegawai dan Tenaga Program yang mengikuti pelatihan	70					
		Jumlah Balai dan UPT. Balai Diklat yang terfasilitasi/terstandarisasi untuk akreditasi	1					
				17.552,2				

7. Rincian Kegiatan

A. Perhitungan Pendanaan (Tahun 2017 dan Prakiraan Maju)

Kode	Output	Indikator Kinerja Utama	Tahun 2017			Prakiraan Maju					
			Target	Anggaran (Rp)	Anggaran (Rp)	2018	2019	2020			
029	Meningkatnya kesertaan pendidikan dan pelatihan SDM Aparatur Kependudukan dan KB	70%		17.552,2		75%	80%	80%	25.359,9	26.627,8	27.959,2
	Diklat Prajabatan dan Diklat Kepemimpinan	1		1.480,5	1.480,5						
	Pendidikan Jangka Panjang (Bantuan Tugas belajar S1 UT, Beasiswa S2 dan S3)	1		4.641,3	4.641,3						
	Diklat Fungsional	1		1.327,1	1.327,1						
	Diklat Teknis	1		3.453,4	3.453,4						

Kode	Output/Kelembagaan	Tahun 2017			Program MAJ						
		Volume/Target	Satuan Biaya	Alokasi (Rp)	Volume/Target			Alokasi (Rp)			
					2018	2019	2020	2018	2019	2020	
	Standarisasi Balatbang dan UPT Balai Diklat	1	2.338,5	2.338,5							
	Kebijakan Diklat dan Strategi Diklat (Pedoman, Kurikulum, Modul/Materi dan Media Pembelajaran)	1	1.008,6	1.008,6							
	Pelaksanaan Assessment dalam rangka Akreditasi Diklat	1	895,8	895,8							
	Jejaring Kemitraan dan Kerjasama dalam Kediklatan	1	1.176,0	1.176,0							
	Monitoring, Evaluasi dan Pelaporan Pendidikan dan Pelatihan	1	1.231,1	1.231,1							
Jumlah				17.454,9				25.338,5	25.927,3	27.959,2	


B. Sumber Pendanaan

Kode	Output/Kelembagaan	SKK (BANK/BLK)	Rincian Pendanaan Tahun 2017 (Rp)					Jumlah
			Kepah	PHLN + PDN	PHLP + BLU	GRN		
029	Meningkatnya kesertaan pendidikan dan pelatihan SDM Aparatur Kependudukan dan KB		17.552,2	0,0	0,0	0,0	17.552,2	
	Diklat Prajabatan dan Diklat Kepemimpinan	BLK	1.480,5	0,0	0,0	0,0	1.480,5	
	Pendidikan Jangka Panjang (Bantuan Tugas belajar S1 UT, Beasiswa S2 dan S3)	BLK	4.641,3	0,0	0,0	0,0	4.641,3	
	Diklat Fungsional	BLK	1.327,1	0,0	0,0	0,0	1.327,1	
	Diklat Teknis	BLK	3.453,4	0,0	0,0	0,0	3.453,4	
	Standarisasi Balatbang dan UPT Balai Diklat	BLK	2.338,5	0,0	0,0	0,0	2.338,5	
	Kebijakan Diklat dan Strategi Diklat (Pedoman, Kurikulum, Modul/Materi dan Media Pembelajaran)	BLK	1.008,6	0,0	0,0	0,0	1.008,6	
	Pelaksanaan Assessment dalam rangka Akreditasi Diklat	BLK	895,8	0,0	0,0	0,0	895,8	
	Jejaring Kemitraan dan Kerjasama dalam Kediklatan	BLK	1.176,0	0,0	0,0	0,0	1.176,0	
	Monitoring, Evaluasi dan Pelaporan Pendidikan dan Pelatihan	BLK	1.231,1	0,0	0,0	0,0	1.231,1	
Jumlah			17.552,2	0,0	0,0	0,0	17.552,2	

C. Pendanaan PHLN atau PDN Tahun 2017

--- Tidak ada Rencana Penarikan PHLN dan PDN pada Pagu Indikatif 2017 ---

Jakarta, 25 Oktober 2016
a/n Menteri/ Kepala Lembaga
Sekretaris Utama BKKBN


H. Nofrijal, SP, MA
NIP. 19601111 198503 1 001

FORMULIR 3
RENCANA KERJA KEMENTERIAN/LEMBAGA (RENJA-KL)
TAHUN ANGGARAN 2017

- 1. Kementerian/Lembaga** : BADAN KEPENDUDUKAN DAN KELUARGA BERENCANA NASIONAL (BKKBN)
- 2. Program** : Program Pelatihan, penelitian dan Pengembangan serta Kerjasama Internasional BKKBN
- 3. Sasaran Program** : 1.Meningkatnya Kualitas SDM Aparatur Penyelenggara Program, Kerjasama Internasional serta Penelitian dan Pengembangan program KKBPK
- 4. Kegiatan** : Peningkatan Penelitian dan Pengembangan Keluarga Berencana dan Keluarga Sejahtera
- 5. Unit Organisasi (Eselon 2)** : Pusat Penelitian dan Pengembangan KB dan KS
- 6. Output dan Pendanaannya**

Kode	Output	Indikator Kinerja Utama	Tahun 2017		Kategori	Kategori	Kategori	Kategori	Kategori
			Target	Realisasi (Rp)					
031	Tersedianya data dan informasi hasil penelitian dan pengembangan KB dan KS		16	14.387,0	Pelayanan Kesehatan	Peningkatan Pelayanan KB dan Kesehatan Reproduksi	Peningkatan pelayanan KB		—
		Tingkat kepuasan pengguna (user) terhadap hasil penelitian	3,2						
		Jumlah Pembinaan, Monitoring dan Evaluasi Penelitian dan Pengembangan KB dan KS	34						
				14.387,0					

7. Rincian Kegiatan

A. Perhitungan Pendanaan (Tahun 2017 dan Prakiraan Maju)

Kode	Output	Indikator Kinerja Utama	Tahun 2017		Tahun 2018			Tahun 2019		
			Target	Realisasi (Rp)	2018	2019	2020	2021	2022	
031	Tersedianya data dan informasi hasil penelitian dan pengembangan KB dan KS		16	14.387,0	17	18	18	12.428,9	13.050,3	13.702,8
	Penelitian dan pengembangan KB dan KS		1	11.168,9						
	Penyebarnya dan pemanfaatan hasil litbang KB dan KS		1	1.071,6						
	Peningkatan kerja sama dengan mitra dan jejaring yang aktif melakukan kerjasama litbang KB dan KS		1	759,5						
	Pengembangan SDM litbang KB dan KS		1	547,3						

Kode	Detail Kegiatan	Tahun 2015			Tahun 2017						
		Volume/Target	Geddes Biaya	Alokasi (Rp)	Volume/Target			Alokasi (Rp)			
					2018	2019	2020	2018	2019	2020	
	Monitoring, Evaluasi dan fasilitasi penelitian dan pengembangan	1	839,7	839,7							
				14.387,0				12.325,0	13.030,0	13.760,0	

B. Sumber Pendanaan

Kode	Detail Kegiatan	Tipe Komponen (DAK/BLK)	Indikasi Pendanaan Tahun 2017 (Rp)				
			Rupiah	PHLN + PDN	PNDP + BLU	SBSN	Jumlah
031	Tersedianya data dan informasi hasil penelitian dan pengembangan KB dan KS		14.387,0	0,0	0,0	0,0	14.387,0
	Penelitian dan pengembangan KB dan KS	BLK	11.168,9	0,0	0,0	0,0	11.168,9
	Penyebarluasan dan pemanfaatan hasil litbang KB dan KS	BLK	1.071,6	0,0	0,0	0,0	1.071,6
	Peningkatan kerja sama dengan mitra dan jejaring yang aktif melakukan kerjasama litbang KB dan KS	BLK	759,5	0,0	0,0	0,0	759,5
	Pengembangan SDM litbang KB dan KS	BLK	547,3	0,0	0,0	0,0	547,3
	Monitoring, Evaluasi dan fasilitasi penelitian dan pengembangan	BLK	839,7	0,0	0,0	0,0	839,7
			14.387,0	0,0	0,0	0,0	14.387,0

C. Pendanaan PHLN atau PDN Tahun 2017

--- Tidak ada Rencana Penarikan PHLN dan PDN pada Pagu Indikatif 2017 ---

Jakarta, 25 Oktober 2016
a/n Menteri/ Kepala Lembaga
Sekretaris Utama BKKBN

H. Nofrijal, SP, MA
NIP:19601111 198503 1 001

FORMULIR 3
RENCANA KERJA KEMENTERIAN/LEMBAGA (RENJA-KL)
TAHUN ANGGARAN 2017

- 1. Kementerian/Lembaga** : BADAN KEPENDUDUKAN DAN KELUARGA BERENCANA NASIONAL (BKKBN)
- 2. Program** : Program Pelatihan, penelitian dan Pengembangan serta Kerjasama Internasional BKKBN
- 3. Sasaran Program** : 1.Meningkatnya Kualitas SDM Aparatur Penyelenggara Program, Kerjasama Internasional serta Penelitian dan Pengembangan program KKBPK
- 4. Kegiatan** : Peningkatan Penelitian dan Pengembangan Kependudukan
- 5. Unit Organisasi (Eselon 2)** : Pusat Penelitian dan Pengembangan Kependudukan
- 6. Output dan Pendanaannya**

Kode	Uraian Kegiatan	Indikator Kinerja Utama	Tahun 2017		Program (Kategori)	Program (Sub-kategori)	Program (Kategori)	Program (Sub-kategori)
			Target	Anggaran (Rp)				
032	Tersedianya data dan informasi hasil penelitian dan pengembangan kependudukan		14	79.186,8	Pelayanan Kesehatan	Peningkatan Pelayanan KB dan Kesehatan Reproduksi	Pembangunan Keluarga	—
		Tingkat Kepuasan Pengguna (user) terhadap Hasil Penelitian (Indeks)	3,2					

7. Rincian Kegiatan

A. Perhitungan Pendanaan (Tahun 2017 dan Prakiraan Maju)

Kode	Uraian Kegiatan	Tahun 2017			Prakiraan Maju					
		Indikator Kinerja Utama	Target	Anggaran (Rp)	Anggaran (Rp)					
					2018	2019	2020	2021	2022	2023
032	Tersedianya data dan informasi hasil penelitian dan pengembangan kependudukan		14	79.186,8	16	17	17	82.778,6	86.917,5	91.263,4
	<i>Penelitian dan Pengembangan Kependudukan</i>		1	75.706,0						
	<i>Penyebarluasan (Penyajian/Publikasi) dan Pemanfaatan Hasil Litbang Kependudukan</i>		1	1.273,9						
	<i>Pelaksanaan Program dan Kerjasama dengan Mitra dan Jejaring Litbang Kependudukan</i>		1	730,0						
	<i>Monitoring, Evaluasi dan fasilitasi Penelitian dan pengembangan</i>		1	1.476,9						


B. Sumber Pendanaan

Kode	Uraian Kegiatan	Jenis Kegiatan (DAK/DBD)	Detail Pendanaan (Rp.000,00)				
			PNP	PHLN/PDN	PNP/BLU	BSN	Jumlah
032	Tersedianya data dan informasi hasil penelitian dan pengembangan kependudukan		79.186,8	0,0	0,0	0,0	79.186,8
	<i>Penelitian dan Pengembangan Kependudukan</i>	BLK	75.706,0	0,0	0,0	0,0	75.706,0
	<i>Penyebarluasan (Penyejian/Publikasi) dan Pemanfaatan Hasil Litbang Kependudukan</i>	BLK	1.273,9	0,0	0,0	0,0	1.273,9
	<i>Pelaksanaan Program dan Kerjasama dengan Mitra dan Jejaring Litbang Kependudukan</i>	BLK	730,0	0,0	0,0	0,0	730,0
	<i>Monitoring, Evaluasi dan fasilitasi Penelitian dan pengembangan</i>	BLK	1.476,9	0,0	0,0	0,0	1.476,9
	Jumlah		79.186,8	0,0	0,0	0,0	79.186,8

C. Pendanaan PHLN atau PDN Tahun 2017

--- Tidak ada Rencana Penarikan PHLN dan PDN pada Pagu Indikatif 2017 ---

Jakarta, 25 Oktober 2016
a/n Menteri/ Kepala Lembaga
Sekretaris Utama BKKBN


H. Nofrijal, SP, MA
NIP-19601111 198503 1 001

FORMULIR 3
RENCANA KERJA KEMENTERIAN/LEMBAGA (RENJA-KL)
TAHUN ANGGARAN 2017

- 1. Kementerian/Lembaga** : BADAN KEPENDUDUKAN DAN KELUARGA BERENCANA NASIONAL (BKKBN)
- 2. Program** : Program Pelatihan, penelitian dan Pengembangan serta Kerjasama Internasional BKKBN
- 3. Sasaran Program** : 1.Meningkatnya Kualitas SDM Aparatur Penyelenggara Program, Kerjasama Internasional serta Penelitian dan Pengembangan program KKBPK
- 4. Kegiatan** : Pengembangan Pelatihan dan Kerja Sama Internasional Kependudukan dan Keluarga Berencana
- 5. Unit Organisasi (Eselon 2)** : Pusat Pelatihan dan Kerja Sama Internasional Kependudukan dan Keluarga Berencana
- 6. Output dan Pendanaannya**

Kode	Output	Indikator Kinerja Kegiatan	Angka 2017	Angka 2012 (Rata)	Prioritas Nasional	Program Strategis	Subprogram	Indikator Kinerja Utama	Indikator Kinerja Tambahan
030	Meningkatkan SDM Aparatur dan mitra kerja yang mengikuti pendidikan dan pelatihan Internasional serta penguatan kerjasama Internasional		40	15.500,0	Pelayanan Kesehatan	Peningkatan Pelayanan KB dan Kesehatan Reproduksi	Penguatan regulasi, kelembagaan, serta data dan informasi		----
		Jumlah SDM Aparatur dan Mitra Kerja yang Mengikuti Pendidikan dan Pelatihan Luar Negeri	48						
		Jumlah Kerjasama Internasional yang dapat Dimplementasikan	5						

7. Rincian Kegiatan

A. Perhitungan Pendanaan (Tahun 2017 dan Prakiraan Maju)

Kode	Output	Tahun 2017			Tahun 2018					
		Jumlah Kegiatan	Volume (Rata)	Volume (Rata)	2018	2019	2020	2021	2022	2023
030	Meningkatkan SDM Aparatur dan mitra kerja yang mengikuti pendidikan dan pelatihan Internasional serta penguatan kerjasama Internasional	40		15.500,0	40	40	40	14.700,0	15.435,0	16.206,8
	Peningkatan SDM Aparatur/ Mitra kerja melalui Pendidikan S2 dan S3 Luar Negeri	100	74,0	7.397,7						
	Jumlah Pejabat/Staf/Mitra Kerja yang Mengikuti Kegiatan Short Training and Courses Luar Negeri	3	457,3	1.371,8						
	Jumlah Pejabat/Staf/Mitra Kerja yang Menjadi Pembicara /Delegasi pada Pertemuan Internasional Luar Negeri	3	593,5	1.780,5						

Kode	Uraian Kegiatan	Tahun 2017			Tahun MAJ						
		Volume Kerja	Saluran Anggaran	Alokasi (Rp)	Volume Kerja			Alokasi (Rp)			
					2016	2017	2018	2018	2019	2020	
	Pengembangan MoU yang Disepakati dalam Bentuk Kegiatan	32	61,4	1.966,1							
	Peningkatan Penyelenggaraan Pelatihan Internasional bagi Peserta Luar Negeri di Indonesia	11	165,5	1.820,2							
	Monitoring dan Evaluasi Kerjasama Internasional	4	290,9	1.163,7							
	Jumlah			15.500,0				14.788,8	15.000,0	15.298,8	

B. Sumber Pendanaan

Kode	Uraian Kegiatan	Pola Kegiatan (BANKU)	Indikator Pendanaan Tahun 2017 (Rp)				
			PHLN/ PDN	PNBP + BLU	DBSN	Jumlah	
030	Meningkatkan SDM Aparatur dan mitra kerja yang mengikuti pendidikan dan pelatihan Internasional serta penguatan kerjasama Internasional		15.500,0	0,0	0,0	0,0	15.500,0
	Peningkatan SDM Aparatur/ Mitra kerja melalui Pendidikan S2 dan S3 Luar Negeri	BLK	7.397,7	0,0	0,0	0,0	7.397,7
	Jumlah Pejabat/Staf/Mitra Kerja yang Mengikuti Kegiatan Short Training and Courses Luar Negeri	BLK	1.371,8	0,0	0,0	0,0	1.371,8
	Jumlah Pejabat/Staf/Mitra Kerja yang Menjadi Pembicara /Delegasi pada Pertemuan Internasional Luar Negeri	BLK	1.780,5	0,0	0,0	0,0	1.780,5
	Pengembangan MoU yang Disepakati dalam Bentuk Kegiatan	BLK	1.966,1	0,0	0,0	0,0	1.966,1
	Peningkatan Penyelenggaraan Pelatihan Internasional bagi Peserta Luar Negeri di Indonesia	BLK	1.820,2	0,0	0,0	0,0	1.820,2
	Monitoring dan Evaluasi Kerjasama Internasional	BLK	1.163,7	0,0	0,0	0,0	1.163,7
	Jumlah		15.500,0	0,0	0,0	0,0	15.500,0

C. Pendanaan PHLN atau PDN Tahun 2017

--- Tidak ada Rencana Penarikan PHLN dan PDN pada Pagu Indikatif 2017 ---

Jakarta, 25 Oktober 2016

a/n Menteri/ Kepala Lembaga
Sekretaris Utama BKKBN

H. Nofrijal, SP, MA

NIP:19601111985031001

FORMULIR 3
RENCANA KERJA KEMENTERIAN/LEMBAGA (RENJA-KL)
TAHUN ANGGARAN 2017

- 1. Kementerian/Lembaga** : BADAN KEPENDUDUKAN DAN KELUARGA BERENCANA NASIONAL (BKKBN)
- 2. Program** : Program Pelatihan, penelitian dan Pengembangan serta Kerjasama Internasional BKKBN
- 3. Sasaran Program** : 1.Meningkatnya Kualitas SDM Aparatur Penyelenggara Program, Kerjasama Internasional serta Penelitian dan Pengembangan program KKBPK
- 4. Kegiatan** : Pengelolaan Program Pelatihan dan Pengembangan Provinsi
- 5. Unit Organisasi (Eselon 2)** : Perwakilan BKKBN Provinsi (33 Provinsi)
- 6. Output dan Pendanaannya**

Kode	Uraian	Indikator Kinerja Utama	Tahun 2017		Kategori Kegiatan	Kategori Kegiatan	Kategori Kegiatan	Kategori Kegiatan
			Volume	Anggaran (Rp)				
033	Terselenggaranya kegiatan pelatihan, penelitian dan pengembangan di Provinsi		2700	169.385,1	Pelayanan Kesehatan	Peningkatan Pelayanan KB dan Kesehatan Reproduksi	Penguatan regulasi, kelembagaan, serta data dan informasi	—
		Jumlah Pembinaan dan Pengembangan SDM Tenaga Pegawai (SDM Aparatur dan tenaga Fungsional)	13996					
		Jumlah hasil-hasil penelitian dan pengembangan program KKBPK (KKB) yang dimanfaatkan	3					
Jumlah				169.385,1				

7. Rincian Kegiatan

A. Perhitungan Pendanaan (Tahun 2017 dan Prakiraan Maju)

Kode	Uraian	Volume	Tahun 2017			Prakiraan Maju				
			Volume	Anggaran (Rp)	Anggaran (Rp)	2018	2019	2020		
033	Terselenggaranya kegiatan pelatihan, penelitian dan pengembangan di Provinsi	2700		169.385,1	2700	2700	2700	175.544,4	184.321,6	193.537,7
	<i>Pembinaan dan Pengembangan SDM provinsi</i>	33	3.639,1	120.091,5						
	<i>Penelitian dan pengembangan Program KKBPK</i>	33	1.493,7	49.293,6						
Jumlah				169.385,1						


B. Sumber Pendanaan

Kode	Kategori Kegiatan	Jenis Anggaran (KAK/BLK)	Indikator Pendanaan Tahun 2017 (Rp)			
			Realisasi	PHLN - PDN	PNBP - BLU	SASN
033	Terselenggaranya kegiatan pelatihan, penelitian dan pengembangan di Provinsi		169.385,1	0,0	0,0	0,0
	Pembinaan dan Pengembangan SDM provinsi	BLK	120.091,5	0,0	0,0	0,0
	Penelitian dan pengembangan Program KKBPk	BLK	49.293,6	0,0	0,0	0,0
	Jumlah		169.385,1	0,0	0,0	0,0

C. Pendanaan PHLN atau PDN Tahun 2017

--- Tidak ada Rencana Penarikan PHLN dan PDN pada Pagu Indikatif 2017 ---

Jakarta, 25 Oktober 2016
a/n Menteri/ Kepala Lembaga
Sekretaris Utama BKKBN


H. Nofrijal, SP, MA
NIP:19601111 198503 1 001



RENCANA KERJA K/L
BADAN KEPENDUDUKAN DAN KELUARGA BERENCANA NASIONAL
TAHUN ANGGARAN 2017

AVO KKB
2 Anak Cukup

PROGRAM KEPENDUDUKAN, KB DAN PEMBANGUNAN KELUARGA



BADAN KEPENDUDUKAN DAN KELUARGA BERENCANA NASIONAL
TAHUN 2016

FORMULIR 2
RENCANA KERJA KEMENTERIAN/LEMBAGA (RENJA-KL)
TAHUN ANGGARAN 2017

1. **Kementerian/Lembaga** : BADAN KEPENDUDUKAN DAN KELUARGA BERENCANA NASIONAL (BKKBN)
 2. **Sasaran Strategis K/L** : 1.Meningkatnya peserta kb aktif yang menggunakan metode kontrasepsi jangka panjang (MKJP)
 3. **Program** : Program Kependudukan, KB, dan Pembangunan Keluarga
 4. **Unit Organisasi (Eselon 1)** : Badan Kependudukan dan Keluarga Berencana Nasional

5. Sasaran Program (Outcome) dan Indikator Kinerja Program (IKP)


Kode	Sasaran Program	Indikator Kinerja Program (IKP)	Tahun 2017	
			Target	Akhir 2017 (Rata-rata)
01	Tertaksonanya Program KKBPK di seluruh tingkatan wilayah			2.328.227,3
		Jumlah peserta KB baru	7,43 juta	
		ASFR 15-19 Tahun	42 per 1000	
		Persentase PUS yang memiliki pengetahuan dan pemahaman tentang semua jenis metode kontrasepsi modern	31	
		Persentase keluarga yang memiliki pemahaman dan kesadaran tentang fungsi keluarga	30	
		Indeks pengetahuan remaja tentang Generasi Berencana	50	
		Persentase masyarakat yang mengetahui tentang isu kependudukan	46	
		Jumlah ketersediaan data dan informasi keluarga (pendataan keluarga) yang akurat dan tepat waktu	1	

6. Kegiatan dan Pendanaan

Kode	Kegiatan	Rencana Anggaran Tahun 2017				Rencana Pelaksanaan Anggaran			
		REKOR	PHYS-PDN	PHYS-SDU	PHYS	2017	2017	2017	2017
3313	Peningkatan Advokasi dan KIE Program Kependudukan, KB, dan Pembangunan Keluarga	164.092,5	0,0	0,0	0,0	164.092,5	76.233,4	80.045,1	84.047,4
3314	Penyediaan Data dan Informasi Program KKBPK	6.780,0	0,0	0,0	0,0	6.780,0	6.982,5	7.331,6	7.698,2
3315	Peningkatan Kemitraan dengan Stakeholder dan Mitra Kerja	6.420,0	0,0	0,0	0,0	6.420,0	6.657,0	6.989,9	7.339,3
3316	Peningkatan Pembinaan Kesertaan Ber-KB Jalur Pemerintah	561.753,5	0,0	0,0	0,0	561.753,5	877.801,2	921.691,3	967.775,9
3317	Pembinaan Keluarga Balita dan Anak	4.985,2	0,0	0,0	0,0	4.985,2	5.129,5	5.385,9	5.655,2
3318	Peningkatan Pembinaan Lini Lapangan	84.987,0	0,0	0,0	0,0	84.987,0	6.968,9	7.317,3	7.683,2
3319	Pembinaan Ketahanan Remaja	83.647,5	0,0	0,0	0,0	83.647,5	5.562,4	5.840,5	6.132,5

Kode	Kategori	Indikator Pelaksanaan Tahun 2017				Jumlah	Praktik dan Kemandirian (Rp)		
		Kelembah	KELEMBEON	PANP&PEU	SBNP		2018	2019	2020
3320	Peningkatan Kualitas Kesehatan Reproduksi	4.918,9	0,0	0,0	0,0	4.918,9	4.672,5	4.906,1	5.151,4
3322	Peningkatan Kesertaan KB di Wilayah dan Sasaran Khusus	4.981,0	0,0	0,0	0,0	4.981,0	4.810,1	5.050,6	5.303,1
3323	Pemberdayaan Ekonomi Keluarga	7.887,5	0,0	0,0	0,0	7.887,5	7.966,9	8.365,2	8.783,5
3324	Pembinaan Ketahanan Keluarga Lansia dan Rentan	5.640,0	0,0	0,0	0,0	5.640,0	5.817,0	6.107,9	6.413,2
3325	Kerjasama Pendidikan kependudukan	4.400,0	0,0	0,0	0,0	4.400,0	4.620,0	4.851,0	5.093,6
3326	Pemaduan Kebijakan Pengendalian Penduduk	4.010,0	0,0	0,0	0,0	4.010,0	3.947,0	4.144,2	4.351,5
3327	Pembinaan Standarisasi Kapasitas Tenaga Kesehatan Pelayanan KBKR	6.857,0	0,0	0,0	0,0	6.857,0	6.930,0	10.818,0	10.818,0
3328	Analisis Dampak Kependudukan	4.730,0	0,0	0,0	0,0	4.730,0	5.439,0	5.711,0	5.996,5
3329	Perencanaan Pengendalian Penduduk	4.500,0	0,0	0,0	0,0	4.500,0	16.525,0	18.177,5	18.177,5
3330	Penyediaan Teknologi, Informasi dan Dokumentasi Program KKBPK	28.290,0	0,0	0,0	0,0	28.290,0	17.850,0	18.742,5	19.679,6
3331	Pengelolaan Program Kependudukan, Keluarga Berencana, dan Pembangunan Keluarga Provinsi	1.339.347,1	0,0	0,0	0,0	1.339.347,1	1.499.268,5	1.571.534,7	1.635.512,0
		23.282,2	0,0	0,0	0,0	23.282,2	23.653,00	23.691.510,2	23.811.111,5

Jakarta, 25 Oktober 2016
a/n Menteri/ Kepala Lembaga
Sekretaris Utama BKKBN


H. Nofrijal, SP, MA
NIP.196011111 198503 1 001

FORMULIR 3
RENCANA KERJA KEMENTERIAN/LEMBAGA (RENJA-KL)
TAHUN ANGGARAN 2017

- 1. Kementerian/Lembaga** : BADAN KEPENDUDUKAN DAN KELUARGA BERENCANA NASIONAL (BKKBN)
- 2. Program** : Program Kependudukan, KB, dan Pembangunan Keluarga
- 3. Sasaran Program** : 1. Terlaksananya Program KKBPK di seluruh tingkatan wilayah
- 4. Kegiatan** : Peningkatan Advokasi dan KIE Program Kependudukan, KB, dan Pembangunan Keluarga
- 5. Unit Organisasi (Eselon 2)** : Direktorat Advokasi dan Komunikasi, Informasi, dan Edukasi
- 6. Output dan Pendanaannya**

Kode	Output	Indikator Kinerja Utama	Tarvac (2017)	Anggaran (Rp)	Program	Kategori	Sub-Kategori	Sub-Kategori	Sub-Kategori
013	Meningkatnya komitmen stakeholders (pemangku kepentingan) dan mitra kerja serta meningkatnya pengetahuan dan pemahaman masyarakat terhadap program KKBPK		86	164.092,5	Pelayanan Kesehatan	Peningkatan Pelayanan KB dan Kesehatan Reproduksi	Penguatan Advokasi dan Komunikasi, Informasi dan Edukasi (KIE) KB		
		Persentase stakeholders atau pemangku kepentingan tingkat pusat maupun provinsi dan kabupaten kota yang terpapar program KKBPK	86						
		Persentase masyarakat yang memahami isi pesan program KKBPK dari berbagai media	20						
		Persentase masyarakat yang memahami isi pesan program KKBPK dari tenaga lini lapangan	59,1						

7. Rincian Kegiatan

A. Perhitungan Pendanaan (Tahun 2017 dan Prakiraan Maju)

Kode	Kegiatan	Indikator Kinerja Utama	Tarvac (2017)	Anggaran (Rp)	2017			2018		
					Anggaran (Rp)	Anggaran (Rp)	Anggaran (Rp)	Anggaran (Rp)	Anggaran (Rp)	Anggaran (Rp)
013	Meningkatnya komitmen stakeholders (pemangku kepentingan) dan mitra kerja serta meningkatnya pengetahuan dan pemahaman masyarakat terhadap program KKBPK	86		164.092,5	88	90	90	76.233,4	80.045,1	84.047,4
	Peningkatan Advokasi Program KKBPK melalui Media	5	5.705,4	28.527,0						
	Peningkatan Advokasi Program KKBPK melalui mitra kerja	86	18,9	1.822,0						

Kode	Indikator/Keperluan	Tahun 2017			Peningkatan		
		Kategori/Target	Kategori/Target	Anggaran (Rp)	Volume/Target		
					2018	2019	2020
	Peningkatan Advokasi Program KKBPK melalui Kegiatan Momentum	90	49,4	4.450,0			
	Peningkatan promosi dan KIE Program KKBPK melalui Media Massa Cetak dan Elektronik serta Media Luar Ruang	62	446,8	27.703,2			
	Peningkatan promosi dan KIE Program KKBPK melalui Media Lini Bawah	19	5.219,8	99.175,5			
	Pengembangan kebijakan dan dukungan Advokasi, Promosi dan KIE Program KKBPK	59	11,1	654,2			
	Peningkatan promosi dan KIE Program KKBPK melalui Tenaga Lini Lapangan	1	965,0	965,0			
	Monitoring, Evaluasi dan Pembinaan Advokasi, Promosi dan KIE Program KKBPK	1	995,6	995,6			
Jumlah				164.092,5			75.231,4 40.845,1 44.017,4


B. Sumber Pendanaan

Kode	Indikator/Keperluan	Kategori/Target	Metode Pendanaan Tahun 2017 (Rp)				
			PHLN	PDN	PNRP - ALU	BLK	Jumlah
013	Meningkatnya komitmen stakeholders (pemangku kepentingan) dan mitra kerja serta meningkatnya pengetahuan dan pemahaman masyarakat terhadap program KKBPK		164.092,5	0,0	0,0	0,0	164.092,5
	Peningkatan Advokasi Program KKBPK melalui Media	BLK	28.527,0	0,0	0,0	0,0	28.527,0
	Peningkatan Advokasi Program KKBPK melalui mitra kerja	BLK	1.622,0	0,0	0,0	0,0	1.622,0
	Peningkatan Advokasi Program KKBPK melalui Kegiatan Momentum	BLK	4.450,0	0,0	0,0	0,0	4.450,0
	Peningkatan promosi dan KIE Program KKBPK melalui Media Massa Cetak dan Elektronik serta Media Luar Ruang	BLK	27.703,2	0,0	0,0	0,0	27.703,2
	Peningkatan promosi dan KIE Program KKBPK melalui Media Lini Bawah	BLK	99.175,5	0,0	0,0	0,0	99.175,5
	Pengembangan kebijakan dan dukungan Advokasi, Promosi dan KIE Program KKBPK	BLK	654,2	0,0	0,0	0,0	654,2
	Peningkatan promosi dan KIE Program KKBPK melalui Tenaga Lini Lapangan	BLK	965,0	0,0	0,0	0,0	965,0
	Monitoring, Evaluasi dan Pembinaan Advokasi, Promosi dan KIE Program KKBPK	BLK	995,6	0,0	0,0	0,0	995,6
Jumlah			164.092,5	0,0	0,0	0,0	164.092,5

C. Pendanaan PHLN atau PDN Tahun 2017

--- Tidak ada Rencana Penarikan PHLN dan PDN pada Pagu Indikatif 2017 ---

Jakarta, 25 Oktober 2016
a/n Menteri/ Kepala Lembaga
Sekretaris Utama BKKBN


H. Nofrijal, SP, MA
NIP:19601111 198503 1 001

FORMULIR 3
RENCANA KERJA KEMENTERIAN/LEMBAGA (RENJA-KL)
TAHUN ANGGARAN 2017

- 1. Kementerian/Lembaga** : BADAN KEPENDUDUKAN DAN KELUARGA BERENCANA NASIONAL (BKKBN)
2. Program : Program Kependudukan, KB, dan Pembangunan Keluarga
3. Sasaran Program : 1.Terlaksananya Program KKBPK di seluruh tingkatan wilayah
4. Kegiatan : Penyediaan Data dan Informasi Program KKBPK
5. Unit Organisasi (Eselon 2) : Direktorat Pelaporan dan Statistik
6. Output dan Pendanaannya

Kode	Uraian	Indikator Kinerja Utama	2017		Kategori	Peningkatan Kinerja	Kategori	Peningkatan Kinerja
			Indikator	Anggaran				
016	Tersedianya Sistem Informasi Keluarga program KKBPK berbasis TI sebagai pusat data informasi BKKBN		17	6.780,0	Pelayanan Kesehatan	Peningkatan Pelayanan KB dan Kesehatan Reproduksi	Penguatan regulasi, kelembagaan, serta data dan informasi	---
		Indeks kepuasan pemanfaatan data dan informasi KKBPK (oleh mitra kerja, masyarakat umum, internal BKKBN, Pemangku Kepentingan)	2					
		Jumlah Pembinaan, monitoring dan evaluasi, serta fasilitasi Pengelolaan Data dan Informasi yang berkualitas	19					

7. Rincian Kegiatan

A. Perhitungan Pendanaan (Tahun 2017 dan Prakiraan Maju)

Kode	Uraian	Tahun 2017			2018			2019		
		Indikator	Anggaran	Anggaran	Indikator	Anggaran	Indikator	Anggaran	Indikator	Anggaran
016	Tersedianya Sistem Informasi Keluarga program KKBPK berbasis TI sebagai pusat data informasi BKKBN	17		6.780,0	17	17	17	6.982,5	7.331,6	7.698,2
	Pengembangan kebijakan, Standarisasi Data dan Informasi Program KKBPK	3	535,0	1.605,0						
	Data dan Informasi Statistik Rutin yang dimanfaatkan	6	179,2	1.075,0						
	Peningkatan kualitas data melalui Penguatan Sistem Pelaporan dan Statistik rutin	11	181,8	2.000,0						
	Peningkatan kompetensi pengelola dalam pengelolaan data dan informasi	6	162,5	975,0						
	Monitoring, Evaluasi dan fasilitasi Pengelolaan Data dan Informasi	591	1,9	1.125,0						

Kode	Output/Keluaran	Tahun 2017			Tahun 2016		
		Volume/Target	Rencana Anggaran	Alokasi (Rp)	Volume/Target		
					2016 (R)	2016 (A)	2016 (S)


B. Sumber Pendanaan

Kode	Output/Keluaran	Jenis Komponen (DAK/DBK)	Sumber Pendanaan Tahun 2017 (Rp)				
			Jumlah	PHLN - PDN	PNDP - BLU	Sisdi	Jumlah
016	Tersedianya Sistem Informasi Keluarga program KBPK berbasis TI sebagai pusat data informasi BKKBN		6.780,0	0,0	0,0	0,0	6.780,0
	Pengembangan kebijakan, Standarisasi Data dan Informasi Program KBPK	BLK	1.605,0	0,0	0,0	0,0	1.605,0
	Data dan Informasi Statistik Rutin yang dimanfaatkan	BLK	1.075,0	0,0	0,0	0,0	1.075,0
	Peningkatan kualitas data melalui Penguatan Sistem Pelaporan dan Statistik rutin	BLK	2.000,0	0,0	0,0	0,0	2.000,0
	Peningkatan kompetensi pengelola dalam pengelolaan data dan informasi	BLK	975,0	0,0	0,0	0,0	975,0
	Monitoring, Evaluasi dan fasilitasi Pengelolaan Data dan Informasi	BLK	1.125,0	0,0	0,0	0,0	1.125,0

C. Pendanaan PHLN atau PDN Tahun 2017

--- Tidak ada Rencana Penarikan PHLN dan PDN pada Pagu Indikatif 2017 ---

Jakarta, 25 Oktober 2016
 a/n Menteri/ Kepala Lembaga
 Sekretaris Utama BKKBN


 H. Noerjal, SP, MA
 NIP: 19601111 198503 1 001

FORMULIR 3
RENCANA KERJA KEMENTRIAN/LEMBAGA (RENJA-KL)
TAHUN ANGGARAN 2017

- 1. Kementerian/Lembaga** : BADAN KEPENDUDUKAN DAN KELUARGA BERENCANA NASIONAL (BKKBN)
- 2. Program** : Program Kependudukan, KB, dan Pembangunan Keluarga
- 3. Sasaran Program** : 1. Terlaksananya Program KKBPK di seluruh tingkatan wilayah
- 4. Kegiatan** : Peningkatan Kemitraan dengan Stakeholder dan Mitra Kerja
- 5. Unit Organisasi (Eselon 2)** : Direktorat Bina Hubungan Antar Lembaga
- 6. Output dan Pendanaannya**

Kode	Uraian Output	Indikator Kinerja Utama	Target 2017	Anggaran 2017 (Rp)	Kategori			Keterangan
					Program	Sub-Program	Output	
014	Persentase organisasi kemasyarakatan tingkat nasional dan daerah yang mendukung program KKBPK		60%	6.420,0	Pelayanan Kesehatan	Peningkatan Pelayanan KB dan Kesehatan Reproduksi	Penguatan Advokasi dan Komunikasi, Informasi dan Edukasi (KIE) KB	
		Persentase mitra kerja melaksanakan program KKBPK	60					
		Jumlah Pembinaan, Monitoring dan Evaluasi penguatan komitmen Mitra Kerja dan Pemangku Kepentingan Tk. Provinsi dan Kabupaten/Kota dalam penggerakkan operasional program KKBPK	34					
				6.420,0				

7. Rincian Kegiatan

A. Perhitungan Pendanaan (Tahun 2017 dan Prakiraan Maju)

Kode	Uraian Kegiatan	Indikator Kinerja Utama	Tahun 2017			Prakiraan Maju				
			Target	Anggaran (Rp)	Anggaran (Rp)	Target	Anggaran (Rp)	Anggaran (Rp)		
014	Persentase organisasi kemasyarakatan tingkat nasional dan daerah yang mendukung program KKBPK	60%		6.420,0	70%	80%	80%	6.657,0	6.989,9	7.339,3
	Peningkatan peran serta pemangku kepentingan dalam penggerakkan operasional program KKBPK	29	78,8	2.284,3						
	Peningkatan peran serta organisasi kemasyarakatan dalam penggerakkan operasional program KKBPK	34	58,6	1.991,4						
	Pengembangan Kebijakan, Strategi dan Materi Informasi Bina Hubungan Antar Lembaga dan Kemitraan	4	274,8	1.099,4						

Kode	Nama Kegiatan	Tahun 2017			Tahun 2016			Tahun 2015		
		Volume/Tarip	Rencana Biaya	Realisasi (Rp)	Volume/Tarip			Rencana (Rp)		
					2016	2015	2014	2016	2015	2014
	Monitoring dan evaluasi pelaksanaan program KKBPB diseluruh tingkatan wilayah	34	30,7	1.045,0						
	Jumlah			1.045,0				1.045,0	1.045,0	1.045,0


B. Sumber Pendanaan

Kode	Nama Kegiatan	Jenis Kegiatan (BAK/BLK)	Detail Pendanaan Tahun 2017 (Rp)					Jumlah
			Rencana	PHLN - PDLN	PNP - PDU	SRBN	Jumlah	
014	Persentase organisasi masyarakat tingkat nasional dan daerah yang mendukung program KKBPB		6.420,0	0,0	0,0	0,0	6.420,0	
	Peningkatan peran serta pemangku kepentingan dalam penggerakkan operasional program KKBPB	BLK	2.284,3	0,0	0,0	0,0	2.284,3	
	Peningkatan peran serta organisasi masyarakat dalam penggerakkan operasional program KKBPB	BLK	1.991,4	0,0	0,0	0,0	1.991,4	
	Pengembangan Kebijakan, Strategi dan Materi Informasi Bina Hubungan Antar Lembaga dan Kemitraan	BLK	1.099,4	0,0	0,0	0,0	1.099,4	
	Monitoring dan evaluasi pelaksanaan program KKBPB diseluruh tingkatan wilayah	BLK	1.045,0	0,0	0,0	0,0	1.045,0	
	Jumlah		12.836,1	0,0	0,0	0,0	12.836,1	

C. Pendanaan PHLN atau PDN Tahun 2017

--- Tidak ada Rencana Penarikan PHLN dan PDN pada Pagu Indikatif 2017 ---

Jakarta, 25 Oktober 2016
a/n Menteri/ Kepala Lembaga
Sekretaris Utama BKKBN


H. Nofrijal, SP, MA
NIP:19601111 198503 1 001

FORMULIR 3
RENCANA KERJA KEMENTERIAN/LEMBAGA (RENJA-KL)
TAHUN ANGGARAN 2017

- 1. Kementerian/Lembaga** : BADAN KEPENDUDUKAN DAN KELUARGA BERENCANA NASIONAL (BKKBN)
2. Program : Program Kependudukan, KB, dan Pembangunan Keluarga
3. Sasaran Program : 1. Terlaksananya Program KKBPK di seluruh tingkatan wilayah
4. Kegiatan : Peningkatan Pembinaan Lini Lapangan
5. Unit Organisasi (Eselon 2) : Direktorat Bina Lini Lapangan
6. Output dan Pendanaannya

Kode	Output	Indikator Kinerja Kegiatan	Target 2017	Jumlah RMB (Rp)	Kategori			Kategori
					1	2	3	
015	Meningkatnya kualitas dan kuantitas tenaga Penyuluh KB (PKB/PLKB) dalam pengelolaan program KKBPK		50%	84.987,0	Pelayanan Kesehatan	Peningkatan Pelayanan KB dan Kesehatan Reproduksi	Penguatan Advokasi dan Komunikasi, Informasi dan Edukasi (KIE) KB	
		Persentase SDM Lini Lapangan yang terampil melaksanakan tupoksi	60					
		Persentase PKB/PLKB yang tersertifikasi	40					
		Jumlah Fasilitasi Pembinaan, Monitoring dan Evaluasi Pengelolaan Lini lapangan	34					
Jumlah				84.987,0				

7. Rincian Kegiatan

A. Perhitungan Pendanaan (Tahun 2017 dan Prakiraan Maju)

Kode	Kategori	Indikator Kinerja Kegiatan	Target 2017	Jumlah RMB (Rp)	Tahun 2017			Tahun 2018		
					1	2	3	1	2	3
015	Meningkatnya kualitas dan kuantitas tenaga Penyuluh KB (PKB/PLKB) dalam pengelolaan program KKBPK		50%	84.987,0	60%	70%	70%	6.968,9	7.317,3	7.683,2
	Pengembangan Kebijakan dalam rangka peningkatan kinerja SDM Lini Lapangan dan Mekanisme Operasional		3406	0,3	870,0					
	Pengembangan Materi dan Sarana Prasarana Operasional Lini Lapangan		7	210,0	1.470,0					

Kode	Uraian/Component	Tahun 2017			Periode 2017						
		Volume/Target	Satuan Biaya	Alokasi (Rp)	Volume/Target			Alokasi (Rp)			
					2018	2019	2020	2018	2019	2020	
	Peningkatan Kapasitas SDM Lini Lapangan	1	1.940,9	1.940,9							
	Penyelenggaraan Sertifikasi Tenaga PKB/PLKB	645	3,8	2.437,0							
	Pembinaan, Monitoring dan Evaluasi Pengelolaan Lini lapangan	50	1.565,4	78.269,2							
				84.987,0							

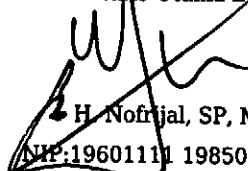
B. Sumber Pendanaan

Kode	Uraian/Component	Jenis Komponen (DAK/BLK)	Estimasi Pendanaan Tahun 2017 (Rp)				
			Rupiah	PHLN - PDN	PBBP - MDI	BUSN	Jumlah
015	Meningkatnya kualitas dan kuantitas tenaga Penyuluh KB (PKB/PLKB) dalam pengelolaan program KKBPK		84.987,0	0,0	0,0	0,0	84.987,0
	Pengembangan Kebijakan dalam rangka peningkatan kinerja SDM Lini Lapangan dan Mekanisme Operasional	BLK	870,0	0,0	0,0	0,0	870,0
	Pengembangan Materi dan Sarana Prasarana Operasional Lini Lapangan	BLK	1.470,0	0,0	0,0	0,0	1.470,0
	Peningkatan Kapasitas SDM Lini Lapangan	BLK	1.940,9	0,0	0,0	0,0	1.940,9
	Penyelenggaraan Sertifikasi Tenaga PKB/PLKB	BLK	2.437,0	0,0	0,0	0,0	2.437,0
	Pembinaan, Monitoring dan Evaluasi Pengelolaan Lini lapangan	BLK	78.269,2	0,0	0,0	0,0	78.269,2

C. Pendanaan PHLN atau PDN Tahun 2017

--- Tidak ada Rencana Penarikan PHLN dan PDN pada Pagu Indikatif 2017 ---

Jakarta, 25 Oktober 2016
a/n Menteri/ Kepala Lembaga
Sekretaris Utama BKKBN


H. Nofrijal, SP, MA
NIP:19601111 198503 1 001

FORMULIR 3
RENCANA KERJA KEMENTERIAN/LEMBAGA (RENJA-KL)
TAHUN ANGGARAN 2017

- 1. Kementerian/Lembaga** : BADAN KEPENDUDUKAN DAN KELUARGA BERENCANA NASIONAL (BKKBN)
- 2. Program** : Program Kependudukan, KB, dan Pembangunan Keluarga
- 3. Sasaran Program** : 1.Terlaksananya Program KKBPK di seluruh tingkatan wilayah
- 4. Kegiatan** : Penyediaan Teknologi, Informasi dan Dokumentasi Program KKBPK
- 5. Unit Organisasi (Eselon 2)** : Direktorat Teknologi Informasi dan Dokumentasi
- 6. Output dan Pendanaannya**

Kode	Output	Indikator Kinerja Utama	Tahun 2017	Anggaran (Rp. juta)	Program	Sub-Program	Kategori	
017	Tersedianya layanan Sistem Teknologi Informasi dan Komunikasi (STIK)		3,5 dari skala 1-5	28.290,0	Pelayanan Kesehatan	Peningkatan Pelayanan KB dan Kesehatan Reproduksi	Penguatan regulasi, kelembagaan, serta data dan informasi	----
		Indeks Kepuasan Layanan terhadap pemanfaatan STIK	3,5					
		Persentase Fasilitas Pengelolaan Data dan Informasi	100					
				28.290,0				

7. Rincian Kegiatan

A. Perhitungan Pendanaan (Tahun 2017 dan Prakiraan Maju)

Kode	Output/Program	Indikator Kinerja Utama	Tahun 2017			Prakiraan Maju					
			Skala	Anggaran (Rp. juta)	Tahun 2018			Tahun 2019			
					2018	2019	2020	2018	2019	2020	
017	Tersedianya layanan Sistem Teknologi Informasi dan Komunikasi (STIK)	3,5 dari skala 1-5		28.290,0	4 dari skala 1-5	4 dari skala 1-5	4 dari skala 1-5	17.850,0	18.742,5	19.679,6	
	Pengembangan Sarana Prasarana Pengelolaan STIK	1	20.353,3	20.353,3							
	Pembangunan dan Pengembangan Sistem Aplikasi dan Bank Data	3	1.503,2	4.509,5							
	Penyebarluasan Layanan Informasi dan Dokumentasi Program KKBPK	13	124,1	1.613,5							
	Peningkatan kompetensi pengelola	19	22,4	426,3							
	Monitoring, Evaluasi dan fasilitasi Pengelolaan Data dan Informasi	8	173,4	1.387,3							
				28.290,0							


B. Sumber Pendanaan

Kode	Uraian Kegiatan	Kategori Komponen (BAK/BLK)	Rencana Pendanaan Tahun 2017 (Rp)				
			Budget	PHLN / PDN	PBB - BLU	ORIS	Jumlah
017	Tersedianya layanan Sistem Teknologi Informasi dan Komunikasi (STIK)						
	Pengembangan Sarana Prasarana Pengelolaan STIK	BLK	28.290,0	0,0	0,0	0,0	28.290,0
	Pembangunan dan Pengembangan Sistem Aplikasi dan Bank Data	BLK	20.353,3	0,0	0,0	0,0	20.353,3
	Penyebutan Layanan Informasi dan Dokumentasi Program KKBFK	BLK	4.509,5	0,0	0,0	0,0	4.509,5
	Peningkatan kompetensi pengelola	BLK	1.613,5	0,0	0,0	0,0	1.613,5
	Monitoring, Evaluasi dan fasilitasi Pengelolaan Data dan Informasi	BLK	426,3	0,0	0,0	0,0	426,3
			1.387,3	0,0	0,0	0,0	1.387,3
			28.290,0	0,0	0,0	0,0	28.290,0

C. Pendanaan PHLN atau PDN Tahun 2017

--- Tidak ada Rencana Penarikan PHLN dan PDN pada Pagu Indikatif 2017 ---

Jakarta, 25 Oktober 2016
a/n Menteri/ Kepala Lembaga
Sekretaris Utama BKKBN


H. Nofrijal, SP, MA
NIP.196011111985031001

FORMULIR 3
RENCANA KERJA KEMENTERIAN/LEMBAGA (RENJA-KL)
TAHUN ANGGARAN 2017

- 1. Kementerian/Lembaga** : BADAN KEPENDUDUKAN DAN KELUARGA BERENCANA NASIONAL (BKKBN)
- 2. Program** : Program Kependudukan, KB, dan Pembangunan Keluarga
- 3. Sasaran Program** : 1.Terlaksananya Program KKBPK di seluruh tingkatan wilayah
- 4. Kegiatan** : Perencanaan Pengendalian Penduduk
- 5. Unit Organisasi (Eselon 2)** : Direktorat Perencanaan Pengendalian Pendudukan
- 6. Output dan Pendanaannya**

Kode	Output / Kegiatan	Indikator Kinerja Utama	Tahun 2017		Prioritas	Kategori	Indikator	Target
			Target	Anggaran (Rp)				
001	Stakeholder pusat dan daerah yang memanfaatkan data dan informasi kependudukan sebagai Basis Perencanaan Pembangunan		12 sektor	4.500,0	Pelayanan Kesehatan	Peningkatan Pelayanan KB dan Kesehatan Reproduksi	Penggunaan regulasi, kelembagaan, serta data dan informasi	—
		Persentase pemerintah Provinsi dan kab/kota yang menyediakan profil (parameter dan proyeksi) penduduk dalam melaksanakan perencanaan pembangunan daerah	100					
		Jumlah Pembinaan, Monitoring, dan Evaluasi Perencanaan Pengendalian Penduduk	34					
				4.500,0				

7. Rincian Kegiatan

A. Perhitungan Pendanaan (Tahun 2017 dan Prakiraan Maju)

Kode	Output / Kegiatan	Indikator Kinerja Utama	Tahun 2017			2018			2019		
			Target	Anggaran (Rp)	Anggaran (Rp)	Target	Anggaran (Rp)	Target	Anggaran (Rp)	Anggaran (Rp)	
001	Stakeholder pusat dan daerah yang memanfaatkan data dan informasi kependudukan sebagai Basis Perencanaan Pembangunan		12 sektor	4.500,0	4.500,0	14 sektor	16 sektor	16 sektor	16.525,0	18.177,5	18.177,5
	Pengembangan kebijakan dan strategi penetapan perencanaan pengendalian penduduk		12	100,0	1.200,0						
	Penetapan profil (parameter dan proyeksi) penduduk		6	150,0	900,0						
	Pemanfaatan data sasaran pengendalian penduduk dalam perencanaan pembangunan		8	81,3	650,0						
	Peningkatan kemitraan dalam perencanaan pengendalian penduduk		34	26,5	900,0						

Kode	Output/Komponen	Tahun 2017			Tahun 2011-2015				
		Volume/Target	Setoran Biaya	Alokasi (Rupia)	Volume/Target				
					2011	2012	2013	2014	2015
	Pembinaan, Monitoring dan Evaluasi Program Perencanaan Pengendalian Penduduk	109	7,8	850,0					
	Jumlah			850,0					


B. Sumber Pendanaan

Kode	Output/Komponen	Jenis Komponen (DAK/BLK)	Indikator Pendanaan Tahun 2017 (Rupia)				
			Rupiah	PHLN + PDN	PNBP + BCU	GRSN	Jumlah
001	Stakeholder pusat dan daerah yang memanfaatkan data dan informasi kependudukan sebagai Basis Perencanaan Pembangunan		4.500,0	0,0	0,0	0,0	4.500,0
	Pengembangan kebijakan dan strategi penetapan perencanaan pengendalian penduduk	BLK	1.200,0	0,0	0,0	0,0	1.200,0
	Penetapan profil (parameter dan proyeksi) penduduk	BLK	900,0	0,0	0,0	0,0	900,0
	Pemanfaatan data sasaran pengendalian penduduk dalam perencanaan pembangunan	BLK	650,0	0,0	0,0	0,0	650,0
	Peningkatan kemitraan dalam perencanaan pengendalian penduduk	BLK	900,0	0,0	0,0	0,0	900,0
	Pembinaan, Monitoring dan Evaluasi Program Perencanaan Pengendalian Penduduk	BLK	850,0	0,0	0,0	0,0	850,0
	Jumlah		8.500,0	0,0	0,0	0,0	8.500,0

C. Pendanaan PHLN atau PDN Tahun 2017

--- Tidak ada Rencana Penarikan PHLN dan PDN pada Pagu Indikatif 2017 ---

Jakarta, 25 Oktober 2016
a/n Menteri/ Kepala Lembaga
Sekretaris Utama BKKBN


H. Nofrijal, SP, MA
NIP.19601111 198503 1 001

FORMULIR 3
RENCANA KERJA KEMENTERIAN/LEMBAGA (RENJA-KL)
TAHUN ANGGARAN 2017

- 1. Kementerian/Lembaga** : BADAN KEPENDUDUKAN DAN KELUARGA BERENCANA NASIONAL (BKKBN)
- 2. Program** : Program Kependudukan, KB, dan Pembangunan Keluarga
- 3. Sasaran Program** : 1. Terlaksananya Program KKBPK di seluruh tingkatan wilayah
- 4. Kegiatan** : Analisis Dampak Kependudukan
- 5. Unit Organisasi (Eselon 2)** : Direktorat Analisis Dampak Kependudukan
- 6. Output dan Pendanaannya**

Kode	Output	Indikator Kinerja Utama	Target 2017	Anggaran 2017 (Rp)	Kategori			Kategori Lainnya
					Program	Sub-Program	Sub-Program Lainnya	
004	Tersedianya kebijakan pengendalian dampak kependudukan dan model solusi strategis		6	4.730,0	Pelayanan Kesehatan	Peningkatan Pelayanan KB dan Kesehatan Reproduksi	Penguatan regulasi, kelembagaan, serta data dan informasi	----
		Jumlah kabupaten/kota/sektor yang menginternalisasi kebijakan pengendalian dampak kependudukan ke dalam perencanaan program dan kegiatan	110					
		Jumlah Pembinaan, Monitoring dan Evaluasi Perencanaan Pengendalian dampak kependudukan	110					

7. Rincian Kegiatan

A. Perhitungan Pendanaan (Tahun 2017 dan Prakiraan Maju)

Kode	Kategori	Tahun 2017			Tahun 2018			Tahun 2019		
		Indikator	Target	Anggaran (Rp)	Indikator	Target	Anggaran (Rp)	Indikator	Target	Anggaran (Rp)
004	Tersedianya kebijakan pengendalian dampak kependudukan dan model solusi strategis	6		4.730,0	6	6	6	5.439,0	5.711,0	5.996,5
	Pengembangan Kebijakan, Strategi dan Program Pengendalian Dampak Kependudukan berbasis sektoral, tematik dan spasial	2	487,0	974,0						
	Penguatan Kemitraan dan Pelembagaan kebijakan Dampak kependudukan	34	54,6	1.856,0						
	Intervensi Model Solusi Strategis Pengendalian Dampak Kependudukan	34	29,4	1.000,0						
	Pembinaan, Monitoring dan Evaluasi pelaksanaan pengendalian dampak kependudukan	6	150,0	900,0						

Kode	Objektif/Komponen	Tahun 2017			Terdapat 2017						
		Volume/Target	Setoran DANA	Alokasi (Rp)	Volume/Target			Alokasi (Rp)			
					2016	2015	2020	2016	2015	2020	


B. Sumber Pendanaan

Kode	Objektif/Komponen	Tipe Komponen (PAK/BLK)	Indikator Pendanaan Tahun 2017 (Rp)				
			Rupiah	PHLN - PDN	PNBP - BLU	SNSN	Jumlah
004	Tersedianya kebijakan pengendalian dampak kependudukan dan model solusi strategis		4.730,0	0,0	0,0	0,0	4.730,0
	Pengembangan Kebijakan, Strategi dan Program Pengendalian Dampak Kependudukan berbasis sektoral, tematik dan spasial	BLK	974,0	0,0	0,0	0,0	974,0
	Penguatan Kemitraan dan Pelembagaan kebijakan Dampak kependudukan	BLK	1.856,0	0,0	0,0	0,0	1.856,0
	Intervensi Model Solusi Strategis Pengendalian Dampak Kependudukan	BLK	1.000,0	0,0	0,0	0,0	1.000,0
	Pembinaan, Monitoring dan Evaluasi pelaksanaan pengendalian dampak kependudukan	BLK	900,0	0,0	0,0	0,0	900,0
	Jumlah		4.730,0	0,0	0,0	0,0	4.730,0

C. Pendanaan PHLN atau PDN Tahun 2017

--- Tidak ada Rencana Penarikan PHLN dan PDN pada Pagu Indikatif 2017 ---

Jakarta, 25 Oktober 2016
a/n Menteri/ Kepala Lembaga
Sekretaris Utama BKKBN


H. Nofrijal, SP, MA
NIP. 1968011111985031001

FORMULIR 3
RENCANA KERJA KEMENTERIAN/LEMBAGA (RENJA-KL)
TAHUN ANGGARAN 2017

- 1. Kementerian/Lembaga** : BADAN KEPENDUDUKAN DAN KELUARGA BERENCANA NASIONAL (BKKBN)
- 2. Program** : Program Kependudukan, KB, dan Pembangunan Keluarga
- 3. Sasaran Program** : 1. Terlaksananya Program KKBPK di seluruh tingkatan wilayah
- 4. Kegiatan** : Pemaduan Kebijakan Pengendalian Penduduk
- 5. Unit Organisasi (Eselon 2)** : Direktorat Pemaduan Kebijakan Pengendalian Penduduk
- 6. Output dan Pendanaannya**

Kode	Output	Indikator Kinerja Utama	Tahun 2017		Kategori Kegiatan	Kategori Program	Kategori Sasaran	Kategori Sub-Sasaran
			Indikator	Anggaran (Rp)				
002	Terwujudnya kebijakan pembangunan yang berwawasan kependudukan pada semua sektor di tingkat pusat, provinsi dan Kab/Kota		40% sektor 25% provinsi; 20% Kab/Kota	4.010,0	Pelayanan Kesehatan	Peningkatan Pelayanan KB dan Kesehatan Reproduksi	Penguatan regulasi, kelembagaan, serta data dan informasi	
		Persentase kabupaten/kota yang memiliki grand desain pembangunan kependudukan	80					
		Jumlah Pembinaan, Monitoring dan Evaluasi Pemaduan Kebijakan Pengendalian Penduduk	34					

7. Rincian Kegiatan

A. Perhitungan Pendanaan (Tahun 2017 dan Prakiraan Maju)

Kode	Output	Tahun 2017			Tahun 2018			Tahun 2019		
		Indikator	Anggaran (Rp)	Anggaran (Rp)	Indikator	Anggaran (Rp)	Anggaran (Rp)	Indikator	Anggaran (Rp)	Anggaran (Rp)
002	Terwujudnya kebijakan pembangunan yang berwawasan kependudukan pada semua sektor di tingkat pusat, provinsi dan Kab/Kota	40% sektor 25% provinsi; 20% Kab/Kota		4.010,0	45% sektor 30% provinsi; 25% Kab/Kota	50% sektor 35% provinsi; 30% Kab/Kota	50% sektor 35% provinsi; 30% Kab/Kota	3.947,0	4.144,2	4.351,5
	Kebijakan dan strategi grand design pembangunan kependudukan tingkat kabupaten/kota	100	5,0	500,0						
	Fasilitasi penyusunan grand design pembangunan kependudukan tingkat kabupaten/kota	40	19,0	760,0						
	Implementasi/pemanfaatan grand design pembangunan kependudukan tingkat kabupaten/kota	6	166,7	1.000,0						

Kode	Daurat/Komponen	Tahun 2017			Perkiraan Madya						
		Volume/Target	Lakuan Biaya	Alokasi (Rp)	Volume/Target			Alokasi (Rp)			
					2018	2019	2020	2018	2019	2020	
	Pemaduan dan sinkronisasi kebijakan pengendalian penduduk kementerian/lembaga dengan kebijakan pembangunan daerah	170	5,0	850,0							
	Pembinaan Monitoring dan Evaluasi Pemaduan Kebijakan Pengendalian Penduduk	1	900,0	900,0							
	Jumlah			4.010,0				3.347,0	4.347,0	4.203,0	


B. Sumber Pendanaan

Kode	Daurat/Komponen	Jenis Kompensi (BLK/BLU)	Indikasi Pendanaan Tahun 2017 (Rp)				Jumlah
			Rupiah	PHLN / PDN	PNBP - BLU	SNS	
002	Terwujudnya kebijakan pembangunan yang berwawasan kependudukan pada semua sektor di tingkat pusat, provinsi dan Kab/Kota		4.010,0	0,0	0,0	0,0	4.010,0
	Kebijakan dan strategi grand design pembangunan kependudukan tingkat kabupaten/kota	BLK	500,0	0,0	0,0	0,0	500,0
	Fasilitasi penyusunan grand design pembangunan kependudukan tingkat kabupaten/kota	BLK	760,0	0,0	0,0	0,0	760,0
	Implementasi/pemanfaatan grand design pembangunan kependudukan tingkat kabupaten/kota	BLK	1.000,0	0,0	0,0	0,0	1.000,0
	Pemaduan dan sinkronisasi kebijakan pengendalian penduduk kementerian/lembaga dengan kebijakan pembangunan daerah	BLK	850,0	0,0	0,0	0,0	850,0
	Pembinaan Monitoring dan Evaluasi Pemaduan Kebijakan Pengendalian Penduduk	BLK	900,0	0,0	0,0	0,0	900,0
	Jumlah		4.010,0	0,0	0,0	0,0	4.010,0

C. Pendanaan PHLN atau PDN Tahun 2017

--- Tidak ada Rencana Penarikan PHLN dan PDN pada Pagu Indikatif 2017 ---

Jakarta, 25 Oktober 2016
a/n Menteri/ Kepala Lembaga
Sekretaris Utama BKKBN


H. Nofrijal, SP, MA
NIP: 196011111985031001

FORMULIR 3
RENCANA KERJA KEMENTERIAN/LEMBAGA (RENJA-KL)
TAHUN ANGGARAN 2017

- 1. Kementerian/Lembaga** : BADAN KEPENDUDUKAN DAN KELUARGA BERENCANA NASIONAL (BKKBN)
2. Program : Program Kependudukan, KB, dan Pembangunan Keluarga
3. Sasaran Program : 1. Terlaksananya Program KKBPK di seluruh tingkatan wilayah
4. Kegiatan : Kerjasama Pendidikan kependudukan
5. Unit Organisasi (Eselon 2) : Direktorat Kerja Sama Pendidikan Kependudukan
6. Output dan Pendanaannya

Kode	Output	Indikator Kinerja Utama	Tahun 2017		Sasaran	Indikator Kinerja Utama	Sasaran	Indikator Kinerja Utama	Sasaran
			Target	Anggaran (Rp)					
003	Meningkatnya sinergitas penyelenggaraan pendidikan kependudukan antar lembaga pendidikan		100	4.400,0	Pelayanan Kesehatan	Peningkatan Pelayanan KE dan Kesehatan Reproduksi	Penguatan regulasi, kelembagaan, serta data dan informasi		
		Persentase kerjasama penyelenggaraan pendidikan formal, non formal dan informal yang melakukan pendidikan kependudukan	100						
		Jumlah Pembinaan, Monitoring dan Evaluasi Kerjasama Pendidikan Kependudukan	34						
				4.400,0					

7. Rincian Kegiatan

A. Perhitungan Pendanaan (Tahun 2017 dan Prakiraan Maju)

Kode	Kegiatan/Component	Tahun 2017			Tahun 2018			Tahun 2019		
		Target	Anggaran (Rp)	Anggaran (Rp)	Target	Anggaran (Rp)	Anggaran (Rp)	Target	Anggaran (Rp)	Anggaran (Rp)
003	Meningkatnya sinergitas penyelenggaraan pendidikan kependudukan antar lembaga pendidikan	100		4.400,0	100	100	100	4.620,0	4.851,0	5.093,6
	Kebijakan dan strategi pendidikan kependudukan	113	5,0	560,0						
	Penyiapan materi pendidikan kependudukan	34	15,9	540,0						
	Peningkatan dan atau pengembangan kemitraan pendidikan kependudukan	25	32,0	800,0						
	Implementasi pendidikan kependudukan (desiminasi/publikasi)	3	553,3	1.860,0						
	Pembinaan, Monitoring, Evaluasi Kerjasama Pendidikan Kependudukan	2	420,0	840,0						

Kategori	Detail Kegiatan	Tahun 2017			Perkiraan Mula			
		Volume/Target	Pencapaian Rencana	Aksi/Realisasi	Volume/Target			Aksi/Realisasi
					2017	2018	2019	


B. Sumber Pendanaan

Kategori	Detail Kegiatan	Kode Komponen (BAK/BLK)	Indikator Pendanaan Tahun 2017 (Rupia)				
			Rencana	PHLN & PDN	PNBP & BLU	SSN	Jumlah
003	Meningkatnya sinergitas penyelenggaraan pendidikan kependudukan antar lembaga pendidikan		4.400,0	0,0	0,0	0,0	4.400,0
	<i>Kebijakan dan strategi pendidikan kependudukan</i>	BLK	560,0	0,0	0,0	0,0	560,0
	<i>Penyiapan materi pendidikan kependudukan</i>	BLK	540,0	0,0	0,0	0,0	540,0
	<i>Peningkatan dan atau pengembangan kemitraan pendidikan kependudukan</i>	BLK	800,0	0,0	0,0	0,0	800,0
	<i>Implementasi pendidikan kependudukan (destinasi/publikasi)</i>	BLK	1.660,0	0,0	0,0	0,0	1.660,0
	<i>Pembinaan, Monitoring, Evaluasi Kerjasama Pendidikan Kependudukan</i>	BLK	840,0	0,0	0,0	0,0	840,0
	TOTAL		4.400,0	0,0	0,0	0,0	4.400,0

C. Pendanaan PHLN atau PDN Tahun 2017

--- Tidak ada Rencana Penarikan PHLN dan PDN pada Pagu Indikatif 2017 ---

Jakarta, 25 Oktober 2016
a/n Menteri/ Kepala Lembaga
Sekretaris Utama BKKBN


H. Nofrijal, SP, MA
NIP:19601111 198503 1 001

FORMULIR 3
RENCANA KERJA KEMENTERIAN/LEMBAGA (RENJA-KL)
TAHUN ANGGARAN 2017

- 1. Kementerian/Lembaga** : BADAN KEPENDUDUKAN DAN KELUARGA BERENCANA NASIONAL (BKKBN)
- 2. Program** : Program Kependudukan, KB, dan Pembangunan Keluarga
- 3. Sasaran Program** : 1. Terlaksananya Program KKBPK di seluruh tingkatan wilayah
- 4. Kegiatan** : Peningkatan Pembinaan Kesertaan Ber-KB Jalur Pemerintah
- 5. Unit Organisasi (Eselon 2)** : Direktorat Bina Kesertaan KB Jalur Pemerintah
- 6. Output dan Pendanaannya**

Kode	Uraian	Indikator Kinerja Utama	Output 2017		Kategori	Kategori	Kategori	Kategori	Kategori
			Target	Realisasi					
005	Meningkatnya pembinaan dan kesertaan KB melalui Faskes KB pemerintah		54%	561.753,5	Pelayanan Kesehatan	Peningkatan Pelayanan KB dan Kesehatan Reproduksi	Peningkatan pelayanan KB		
		Persentase Faskes Jalur Pemerintah yang Bekerjasama dengan BPJS Kesehatan yang Memenuhi Standar Pelayanan KB (15.798 faskes pemerintah)	63,4						
		Persentase Faskes yang Mendapat Sarana Pelayanan KB Jumlah faskes pemerintah dan swasta yang terpenuhi sarannya dibandingkan dengan target faskes yang harus dipenuhi sarannya pada 2019 45.340 faskes	73,3						
		Jumlah pembinaan, monitoring dan evaluasi KB Jalur Pemerintah yang berkualitas	34						
				561.753,5					

7. Rincian Kegiatan

A. Perhitungan Pendanaan (Tahun 2017 dan Prakiraan Maju)

Kode	Uraian	Tahun 2017		Tahun 2018			Tahun 2019			
		Target	Realisasi	Target	Realisasi	Target	Realisasi	Target	Realisasi	
005	Meningkatnya pembinaan dan kesertaan KB melalui Faskes KB pemerintah	54%		561.753,5	54,5%	55%	55%	877.801,2	921.691,3	967.775,9
	Penguatan Kebijakan dan Strategi Operasional Peningkatan Akses dan Kualitas Pelayanan KB Jalur Pemerintah yang Terintegrasi dengan BPJS Kesehatan	3	521,2	1.563,7						
	Penguatan Penggerakan dan Pelayanan KB	1	16.193,9	16.193,9						

Kode	Program/Kelembagaan	Tahun 2017			Praktik Kerja						
		Volume/Tayang	Salinan/Biaya	Alokasi (Rup.)	Volume/Tayang			Alokasi (Rup.)			
					2016	2017	2018	2016	2017	2018	
	Peningkatan akses dan kualitas Pelayanan KB di Faskes Pemerintah	1	2.342,4	2.342,4							
	Jaminan Ketersediaan Alokasi	34	8.667,8	294.706,1							
	Pemenuhan Sarana Pelayanan KB	2	122.348,7	244.697,5							
	Penguatan Mitra Kerja dalam Pembinaan Kesertaan KB Jalur Pemerintah	7413	0,1	869,8							
	Pembinaan, Monitoring dan Evaluasi Kesertaan KB Jalur Pemerintah	12	115,0	1.380,3							
Jumlah				561.753,5					561.753,5	561.753,5	561.753,5


B. Sumber Pendanaan

Kode	Program/Kelembagaan	Jenis Kegiatan (MAB/BLK)	Sumber Pendanaan Tahun 2017 (Rup.)				
			Salinan	PHLN/ PDN	PNBP/ DLU	DPN	Sumbu
005	Meningkatnya pembinaan dan kesertaan KB melalui Faskes KB pemerintah		561.753,5	0,0	0,0	0,0	561.753,5
	Penguatan Kebijakan dan Strategi Operasional Peningkatan Akses dan Kualitas Pelayanan KB Jalur Pemerintah yang Terintegrasi dengan BPJS Kesehatan	BLK	1.563,7	0,0	0,0	0,0	1.563,7
	Penguatan Penggerakan dan Pelayanan KB	BLK	16.193,9	0,0	0,0	0,0	16.193,9
	Peningkatan akses dan kualitas Pelayanan KB di Faskes Pemerintah	BLK	2.342,4	0,0	0,0	0,0	2.342,4
	Jaminan Ketersediaan Alokasi	BLK	294.706,1	0,0	0,0	0,0	294.706,1
	Pemenuhan Sarana Pelayanan KB	BLK	244.697,5	0,0	0,0	0,0	244.697,5
	Penguatan Mitra Kerja dalam Pembinaan Kesertaan KB Jalur Pemerintah	BLK	869,8	0,0	0,0	0,0	869,8
	Pembinaan, Monitoring dan Evaluasi Kesertaan KB Jalur Pemerintah	BLK	1.380,3	0,0	0,0	0,0	1.380,3
Jumlah			561.753,5	0,0	0,0	0,0	561.753,5

C. Pendanaan PHLN atau PDN Tahun 2017

--- Tidak ada Rencana Penarikan PHLN dan PDN pada Pagu Indikatif 2017 ---

Jakarta, 25 Oktober 2016
a/n Menteri/ Kepala Lembaga
Sekretaris Utama BKKBN


H. Nofrijal, SP, MA
NIP:19601111 198503 1 001

FORMULIR 3
RENCANA KERJA KEMENTERIAN/LEMBAGA (RENJA-KL)
TAHUN ANGGARAN 2017

- 1. Kementerian/Lembaga** : BADAN KEPENDUDUKAN DAN KELUARGA BERENCANA NASIONAL (BKKBN)
- 2. Program** : Program Kependudukan, KB, dan Pembangunan Keluarga
- 3. Sasaran Program** : 1. Terlaksananya Program KKBPK di seluruh tingkatan wilayah
- 4. Kegiatan** : Peningkatan Kualitas Kesehatan Reproduksi
- 5. Unit Organisasi (Eselon 2)** : Direktorat Kesehatan Reproduksi
- 6. Output dan Pendanaannya**

Kode	Uraian Output	Indikator Kinerja Utama	Target 2017		Kategori	Kategori	Kategori	Kategori	Kategori
			Persentase	Angka					
008	Meningkatnya Kualitas Promosi dan Konseling Kesehatan Reproduksi		47%	4.918,9	Pelayanan Kesehatan	Peningkatan Pelayanan KB dan Kesehatan Reproduksi	Peningkatan pelayanan KB		
		Persentase Fasilitas yang memberikan informasi Kesehatan dan Hak-hak Reproduksi	47						
		Persentase Kelompok Kegiatan (POKTAN) yang mendapatkan informasi kesehatan reproduksi	15						
		Jumlah fasilitas pembinaan, Promosi dan Konseling Kesehatan Reproduksi	34						
				4.918,9					

7. Rincian Kegiatan

A. Perhitungan Pendanaan (Tahun 2017 dan Prakiraan Maju)

Kode	Uraian Kegiatan	Tahun 2017		Tahun 2018		Tahun 2019		Tahun 2020		Tahun 2021	
		Persentase	Angka	Persentase	Angka	Persentase	Angka	Persentase	Angka	Persentase	Angka
008	Meningkatnya Kualitas Promosi dan Konseling Kesehatan Reproduksi	47%			4.918,9	66%	85%	85%	4.672,5	4.906,1	5.151,4
	Penyediaan Kebijakan, Strategi dan Materi Promosi dan Konseling Kesehatan Reproduksi yang Dikembangkan	3	191,7		575,0						
	Penyediaan Sarana dan distribusi Promosi dan Konseling Kesehatan Reproduksi di Fasilitas Kesehatan	2755	0,1		300,0						

Kode	Uraian Kegiatan	Tahun 2017			Tahun 2016			Tahun 2015		
		Volume/Barang	Pembayaran Biaya	Anggaran (Rp)	Volume/Barang			Anggaran (Rp)		
					2015	2016	2017	2015	2016	2017
	Penguatan Peran Mitra Kerja yang Terlibat dalam Promosi dan Konseling Kesehatan Reproduksi di Faskes	4	223,3	893,0						
	Peningkatan promosi dan konseling Kesehatan Reproduksi di DTPK	34	20,6	700,0						
	Peningkatan Kesertaan KB PP & PK	34	14,3	486,0						
	Peningkatan promosi dan konseling Kesehatan Reproduksi di komunitas	6	119,1	714,5						
	Penyediaan Sarana Promosi dan Konseling Kesehatan Reproduksi di Kelompok kegiatan	39756	0,0	200,0						
	Monitoring, Evaluasi dan fasilitasi pembinaan, Promosi dan Konseling Kesehatan Reproduksi	1	1.050,4	1.050,4						
				4.918,9				4.918,9	4.918,9	4.918,9


B. Sumber Pendanaan

Kode	Uraian Kegiatan	Jenis Kegiatan (Kategori)	Rencana Pendanaan Tahun 2017 (Rp)				
			Revisi	PHLN / PDN	PNP / DPN	DPN	Total
008	Meningkatnya Kualitas Promosi dan Konseling Kesehatan Reproduksi		4.918,9	0,0	0,0	0,0	4.918,9
	Penyediaan Kebijakan, Strategi dan Materi Promosi dan Konseling Kesehatan Reproduksi yang Dikembangkan	BLK	575,0	0,0	0,0	0,0	575,0
	Penyediaan Sarana dan distribusi Promosi dan Konseling Kesehatan Reproduksi di Fasilitas Kesehatan	BLK	300,0	0,0	0,0	0,0	300,0
	Penguatan Peran Mitra Kerja yang Terlibat dalam Promosi dan Konseling Kesehatan Reproduksi di Faskes	BLK	893,0	0,0	0,0	0,0	893,0
	Peningkatan promosi dan konseling Kesehatan Reproduksi di DTPK	BLK	700,0	0,0	0,0	0,0	700,0
	Peningkatan Kesertaan KB PP & PK	BLK	486,0	0,0	0,0	0,0	486,0
	Peningkatan promosi dan konseling Kesehatan Reproduksi di komunitas	BLK	714,5	0,0	0,0	0,0	714,5
	Penyediaan Sarana Promosi dan Konseling Kesehatan Reproduksi di Kelompok kegiatan	BLK	200,0	0,0	0,0	0,0	200,0
	Monitoring, Evaluasi dan fasilitasi pembinaan, Promosi dan Konseling Kesehatan Reproduksi	BLK	1.050,4	0,0	0,0	0,0	1.050,4
			4.918,9	0,0	0,0	0,0	4.918,9

C. Pendanaan PHLN atau PDN Tahun 2017

--- Tidak ada Rencana Penarikan PHLN dan PDN pada Pagu Indikatif 2017 ---

Jakarta, 25 Oktober 2016
a/n Menteri/ Kepala Lembaga
Sekretaris Utama BKKBN


H. Nofrijal, SP, MA
NIP.19601111198503 1 001

FORMULIR 3
RENCANA KERJA KEMENTERIAN/LEMBAGA (RENJA-KL)
TAHUN ANGGARAN 2017

- 1. Kementerian/Lembaga** : BADAN KEPENDUDUKAN DAN KELUARGA BERENCANA NASIONAL (BKKBN)
2. Program : Program Kependudukan, KB, dan Pembangunan Keluarga
3. Sasaran Program : 1. Terlaksananya Program KKBPK di seluruh tingkatan wilayah
4. Kegiatan : Peningkatan Kesertaan KB di Wilayah dan Sasaran Khusus
5. Unit Organisasi (Eselon 2) : Direktorat Bina Kesertaan Keluarga Berencana Jalur Wilayah dan Sasaran Khusus
6. Output dan Pendanaannya

Kode	Uraian Output	Indikator	2017		Kategori	Kategori	Kategori	Kategori	Kategori
			Target	Realisasi					
007	Meningkatnya pembinaan kesertaan KB di wilayah dan sasaran khusus		36% Kabupaten Galciltas dan 45% Wilayah Kota	4.981,0	Pelayanan Kesehatan	Peningkatan Pelayanan KB dan Kesehatan Reproduksi	Peningkatan pelayanan KB		
		Persentase Daerah Tertinggal, Perbatasan dan Kepulauan terluar (DTPK) dan wilayah miskin perkotaan yang difasilitasi dalam pembinaan kesertaan ber KB	36% Kabupaten Galciltas dan 45% Wilayah Kota						
		Jumlah fasilitasi pembinaan KBKR di Daerah Tertinggal, Perbatasan dan Kepulauan terluar (DTPK), wilayah miskin perkotaan, dan Sasaran Khusus (KB Pria)	34						

7. Rincian Kegiatan

A. Perhitungan Pendanaan (Tahun 2017 dan Prakiraan Maju)

Kode	Uraian Kegiatan	Indikator	2017		Kategori	Kategori	Kategori	Kategori	Kategori	Kategori
			Target	Realisasi						
007	Meningkatnya pembinaan kesertaan KB di wilayah dan sasaran khusus		36% Kabupaten Galciltas dan 45% Wilayah Kota	4.981,0	48% Kabupaten Galciltas dan 55% Wilayah Kota	60% Kabupaten Galciltas dan 65% Wilayah Kota	60% Kabupaten Galciltas dan 65% Wilayah Kota	4.810,1	5.050,6	5.303,1
	Penyediaan Kebijakan, Strategi dan Materi Informasi Pembinaan Pelayanan ber-KB bagi Penduduk Miskin, DTPK dan sasaran khusus (KB Pria)	7	59,0	412,9						

Kode	Uraian Kegiatan	Tahun 2017			Perjanjian						
		Volume Kerja	Kisaran Biaya	Alokasi (Rp)	Volume (Tahun)			Alokasi (Rp)			
					2017	2018	2019	2017	2018	2019	
	Fasilitasi Pembinaan Pelayanan ber-KB bagi Penduduk Miskin dan DTPK	34	38,4	1.307,1							
	Peningkatan Peran Mitra Kerja dalam Pembinaan Pelayanan ber-KB bagi Penduduk Miskin dan Daerah Tertinggal (termasuk DTPK)	9	107,8	970,2							
	Fasilitasi Pelaksanaan Pembinaan Pelayanan KB Pria	34	35,0	1.188,8							
	Pembinaan, Monitoring, Evaluasi di Daerah Tertinggal, Perbatasan dan Kepulauan terluar (DTPK), wilayah miskin perkotaan, dan Sasaran Khusus (KB Pria)	1	1.102,0	1.102,0							
	Total			4.981,4							


B. Sumber Pendanaan

Kode	Uraian Kegiatan	Jenis Kegiatan (BANK/BLK)	Sumber Pendanaan Tahun 2017 (Rp)				
			Angka	PHLN/PHN	PDN/PDN	DAU	Total
007	Meningkatnya pembinaan kesetaraan KB di wilayah dan sasaran khusus		4.981,0	0,0	0,0	0,0	4.981,0
	Penyediaan Kebijakan, Strategi dan Materi Informasi Pembinaan Pelayanan ber-KB bagi Penduduk Miskin, DTPK dan sasaran khusus (KB Pria)	BLK	412,9	0,0	0,0	0,0	412,9
	Fasilitasi Pembinaan Pelayanan ber-KB bagi Penduduk Miskin dan DTPK	BLK	1.307,1	0,0	0,0	0,0	1.307,1
	Peningkatan Peran Mitra Kerja dalam Pembinaan Pelayanan ber-KB bagi Penduduk Miskin dan Daerah Tertinggal (termasuk DTPK)	BLK	970,2	0,0	0,0	0,0	970,2
	Fasilitasi Pelaksanaan Pembinaan Pelayanan KB Pria	BLK	1.188,8	0,0	0,0	0,0	1.188,8
	Pembinaan, Monitoring, Evaluasi di Daerah Tertinggal, Perbatasan dan Kepulauan terluar (DTPK), wilayah miskin perkotaan, dan Sasaran Khusus (KB Pria)	BLK	1.102,0	0,0	0,0	0,0	1.102,0
	Total		4.981,0	0,0	0,0	0,0	4.981,0

C. Pendanaan PHLN atau PDN Tahun 2017

--- Tidak ada Rencana Penarikan PHLN dan PDN pada Pagu Indikatif 2017 ---

Jakarta, 25 Oktober 2016
a/n Menteri/ Kepala Lembaga
Sekretaris Utama BKKBN


H. Nofrijal, SP, MA
NIP:196011111985031001

FORMULIR 3
RENCANA KERJA KEMENTERIAN/LEMBAGA (RENJA-KL)
TAHUN ANGGARAN 2017

- 1. Kementerian/Lembaga** : BADAN KEPENDUDUKAN DAN KELUARGA BERENCANA NASIONAL (BKKBN)
- 2. Program** : Program Kependudukan, KB, dan Pembangunan Keluarga
- 3. Sasaran Program** : 1. Terlaksananya Program KKBPK di seluruh tingkatan wilayah
- 4. Kegiatan** : Pembinaan Standarisasi Kapasitas Tenaga Kesehatan Pelayanan KBKR
- 5. Unit Organisasi (Eselon 2)** : Direktorat Bina Kesertaan KB Jalur Swasta
- 6. Output dan Pendanaannya**

Kode	Output	Indikator	2016		2017			Kategori	Kategori	Kategori
			Target	Realisasi	Target	Realisasi	Realisasi			
006	Meningkatnya kapasitas tenaga kesehatan pelayanan KBKR yang terstandarisasi		47%		6.857,0			Pelayanan Kesehatan	Peningkatan Pelayanan KB dan Kesehatan Reproduksi	Peningkatan pelayanan KB
		Persentase Faskes swasta yang terakreditasi/rekognisi yang bekerjasama dengan BPJS Kesehatan dan memberikan pelayanan KB	20							
		Persentase terlaksananya pembinaan, monitoring dan evaluasi KB Jalur Swasta yang berkualitas	100							

7. Rincian Kegiatan

A. Perhitungan Pendanaan (Tahun 2017 dan Prakiraan Maju)

Kode	Kegiatan	Indikator	2017			2018			2019		
			Target	Realisasi	Realisasi	Target	Realisasi	Realisasi	Target	Realisasi	Realisasi
006	Meningkatnya kapasitas tenaga kesehatan pelayanan KBKR yang terstandarisasi	47%			6.857,0	66%	85%	85%	8.930,0	10.818,0	10.818,0
	Penyediaan Kebijakan, Strategi dan Materi Informasi Pelayanan KB Jalur Swasta	7		133,3	932,8						
	Peningkatan Kapasitas SDM, serta ketersediaan Alokasi dan Sarana Penunjang Pelayanan KB Berkualitas di Faskes Swasta dan Jejaringnya	12		232,0	2.784,2						
	Peningkatan Peran Serta Mitra Kerja dalam Pelayanan KB Jalur Swasta	19		107,4	2.040,0						
	Monitoring, Evaluasi dan Fasilitasi Peningkatan Akses dan Kualitas Pelayanan KB Jalur Swasta	1		1.100,0	1.100,0						

Kode	Nama Kegiatan	Tahun 2017	Rencana Anggaran					
			Rencana Anggaran	Catatan	Alokasi (RMB)	Nilai/Tinggi		
						2016	2017	2018


B. Sumber Pendanaan

Kode	Nama Kegiatan	Jenis Komponen (RMB/BLK)	Rencana	Sumber Pendanaan (Tahun 2017-2018)			
				PHLN + PDN	END + RLU	BSN	Jumlah
006	Meningkatnya kapasitas tenaga kesehatan pelayanan KBKR yang terstandarisasi		6.857,0	0,0	0,0	0,0	6.857,0
	<i>Penyediaan Kebijakan, Strategi dan Materi Informasi Pelayanan KB Jalur Swasta</i>	BLK	932,8	0,0	0,0	0,0	932,8
	<i>Peningkatan Kapasitas SDM, serta ketersediaan Alokasi dan Sarana Penunjang Pelayanan KB Berkualitas di Faskes Swasta dan Jejaringnya</i>	BLK	2.784,2	0,0	0,0	0,0	2.784,2
	<i>Peningkatan Peran Serta Mitra Kerja dalam Pelayanan KB Jalur Swasta</i>	BLK	2.040,0	0,0	0,0	0,0	2.040,0
	<i>Monitoring, Evaluasi dan Fasilitas Peningkatan Akses dan Kualitas Pelayanan KB Jalur Swasta</i>	BLK	1.100,0	0,0	0,0	0,0	1.100,0
			6.857,0	0,0	0,0	0,0	6.857,0

C. Pendanaan PHLN atau PDN Tahun 2017

--- Tidak ada Rencana Penarikan PHLN dan PDN pada Pagu Indikatif 2017 ---

Jakarta, 25 Oktober 2016
a/n Menteri/ Kepala Lembaga
Sekretaris Utama BKKBN


H. Nefrijal, SP, MA
NIP.19601111 198503 1 001

FORMULIR 3
RENCANA KERJA KEMENTERIAN/LEMBAGA (RENJA-KL)
TAHUN ANGGARAN 2017

- 1. Kementerian/Lembaga** : BADAN KEPENDUDUKAN DAN KELUARGA BERENCANA NASIONAL (BKKBN)
- 2. Program** : Program Kependudukan, KB, dan Pembangunan Keluarga
- 3. Sasaran Program** : 1. Terlaksananya Program KKBPK di seluruh tingkatan wilayah
- 4. Kegiatan** : Pembinaan Keluarga Balita dan Anak
- 5. Unit Organisasi (Eselon 2)** : Direktorat Bina Keluarga Balita dan Anak
- 6. Output dan Pendanaannya**

Kode	Uraian Output	Indikator Kinerja Utama (IKU)	2017		Kategori	Sub-Kategori	Kategori	Sub-Kategori	Kategori	Sub-Kategori
			Target	Anggaran (Rp)						
009	Meningkatnya Pengetahuan, Sikap dan Perilaku (PSP) keluarga balita dan anak dalam pengasuhan dan pembinaan tumbuh kembang anak		60,5%	4.985,2	Pelayanan Kesehatan	Peningkatan Pelayanan KB dan Kesehatan Reproduksi	Pembangunan Keluarga			
		Persentase Keluarga Balita dan Anak yang ikut BKB	60,5%							
		Persentase Kelompok BKB HI yang mendapat pembinaan KKBPK	12,5							
		Jumlah monitoring dan evaluasi pelaksanaan Program Bina Keluarga Balita yang berkualitas	34							

7. Rincian Kegiatan

A. Perhitungan Pendanaan (Tahun 2017 dan Prakiraan Maju)

Kode	Uraian Kegiatan	2017		2018		2019		2020		2021	
		Target	Anggaran (Rp)	Target	Anggaran (Rp)	Target	Anggaran (Rp)	Target	Anggaran (Rp)	Target	Anggaran (Rp)
009	Meningkatnya Pengetahuan, Sikap dan Perilaku (PSP) keluarga balita dan anak dalam pengasuhan dan pembinaan tumbuh kembang anak	60,5%	4.985,2	65,5%	70,5%	70,5%	5.129,5	5.385,9	5.655,2		
	Promosi Pembinaan Keluarga BKB	8	500,0	62,5							
	Penguatan Jejaring Kemitraan BKB	34	1.989,3	58,5							
	Peningkatan Kualitas pembinaan kelompok BKB HI	1	1.462,9	1,462,9							
	Monitoring dan Evaluasi Program Bina Keluarga Balita	1	1.033,0	1.033,0							

Kode	Detail Kegiatan	Tahun 2017			Pagu Indikatif							
		Volume Target	Selisih Ditemui	Alokasi (Tribes)	Volume Target			Alokasi (Tribes)				
					2016	2017	2018	2016	2017	2018		
				4.985,2								


B. Sumber Pendanaan

Kode	Detail Kegiatan	Jenis Komponen (BAK/BKS)	Indikasi Pendanaan Tahun 2017 (Rupia)				
			Rupiah	PHLN - PDN	PNP - BLU	SISN	Jumlah
009	Meningkatnya Pengetahuan, Sikap dan Perilaku (PSP) keluarga balita dan anak dalam pengasuhan dan pembinaan tumbuh kembang anak		4.985,2	0,0	0,0	0,0	4.985,2
	Promosi Pembinaan Keluarga BKB	BLK	500,0	0,0	0,0	0,0	500,0
	Penguatan Jejaring Kemitraan BKB	BLK	1.989,3	0,0	0,0	0,0	1.989,3
	Peningkatan Kualitas pembinaan kelompok BKB HI	BLK	1.462,9	0,0	0,0	0,0	1.462,9
	Monitoring dan Evaluasi Program Bina Keluarga Balita	BLK	1.033,0	0,0	0,0	0,0	1.033,0
	Jumlah		4.985,2	0,0	0,0	0,0	4.985,2

C. Pendanaan PHLN atau PDN Tahun 2017

--- Tidak ada Rencana Penarikan PHLN dan PDN pada Pagu Indikatif 2017 ---

Jakarta, 25 Oktober 2016
a/n Menteri/ Kepala Lembaga
Sekretaris Utama BKKBN


H. Noirjal, SP, MA
NIP.19601111 198503 1 001

FORMULIR 3
RENCANA KERJA KEMENTERIAN/LEMBAGA (RENJA-KL)
TAHUN ANGGARAN 2017

- 1. Kementerian/Lembaga** : BADAN KEPENDUDUKAN DAN KELUARGA BERENCANA NASIONAL (BKKBN)
2. Program : Program Kependudukan, KB, dan Pembangunan Keluarga
3. Sasaran Program : 1. Terlaksananya Program KKBPK di seluruh tingkatan wilayah
4. Kegiatan : Pembinaan Ketahanan Remaja
5. Unit Organisasi (Eselon 2) : Direktorat Bina Ketahanan Remaja
6. Output dan Pendanaannya

Kode	Uraian Output	Indikator Kinerja Utama	2017		Kategori	Sub-Kategori	Kategori	Kategori	Kategori
			Target	Anggaran					
001	Meningkatnya remaja yang mendapatkan pembinaan tentang Generasi Berencana (GenRe)		22614	83.647,5	Pelayanan Kesehatan	Peningkatan Pelayanan KB dan Kesehatan Reproduksi	Pembinaan Remaja		
		Indeks pengetahuan remaja tentang Kesehatan Reproduksi	50						
		Persentase remaja yang mengakses PIK (dari yang pernah mendengar tentang PIK)	26						
		Jumlah fasilitasi pembinaan, monitoring dan evaluasi Bina Ketahanan Remaja	34						

7. Rincian Kegiatan

A. Perhitungan Pendanaan (Tahun 2017 dan Prakiraan Maju)

Kode	Uraian Kegiatan	2017		2018		2019		2020		2021	
		Target	Anggaran	Target	Anggaran	Target	Anggaran	Target	Anggaran	Target	Anggaran
001	Meningkatnya remaja yang mendapatkan pembinaan tentang Generasi Berencana (GenRe)	22614	83.647,5	24144	25674	25674	5.562,4	5.840,5	6.132,5		
	Penyusunan Kebijakan, strategi, pedoman, materi dan Administrasi	12	27,6	331,2							
	Penguatan Promosi dan pelembagaan Program GenRe	9	8.902,4	80.121,3							
	Peningkatan Akses dan Kualitas PIK RM	22614	0,1	1.645,0							
	Monitoring, Evaluasi dan fasilitasi Program Bina Ketahanan Remaja	34	45,6	1.550,0							

Kode	Uraian Kegiatan	Volume/Target	Tahun 2017			Praktisi (Rata)		
			Berkas (Rata)	Alasan (Rata)	Volume/Target			
					2017	2018	2020	2017


B. Sumber Pendanaan

Kode	Uraian Kegiatan	Jenis Kegiatan (BAK/BLK)	Indikator Pendanaan Tahun 2017 (Juta)				
			Bupla	PHLN + PDN	PNP + BLU	SKN	Saluran
001	Meningkatnya remaja yang mendapatkan pembinaan tentang Generasi Berencana (GenRe)		83.647,5	0,0	0,0	0,0	83.647,5
	Penyusunan Kebijakan, strategi, pedoman, materi dan Administrasi	BLK	331,2	0,0	0,0	0,0	331,2
	Penguatan Promosi dan pelebagaan Program GenRe	BLK	80.121,3	0,0	0,0	0,0	80.121,3
	Peningkatan Akses dan Kualitas PIK R/M	BLK	1.645,0	0,0	0,0	0,0	1.645,0
	Monitoring, Evaluasi dan fasilitasi Program Bina Ketahanan Remaja	BLK	1.550,0	0,0	0,0	0,0	1.550,0

C. Pendanaan PHLN atau PDN Tahun 2017

--- Tidak ada Rencana Penarikan PHLN dan PDN pada Pagu Indikatif 2017 ---

Jakarta, 25 Oktober 2016
a/n Menteri/ Kepala Lembaga
Sekretaris Utama BKKBN


H. Nourijal, SP, MA
NIP.19601111198503 1 001

FORMULIR 3
RENCANA KERJA KEMENTERIAN/LEMBAGA (RENJA-KL)
TAHUN ANGGARAN 2017

- 1. Kementerian/Lembaga** : BADAN KEPENDUDUKAN DAN KELUARGA BERENCANA NASIONAL (BKKBN)
- 2. Program** : Program Kependudukan, KB, dan Pembangunan Keluarga
- 3. Sasaran Program** : 1. Terlaksananya Program KKBPK di seluruh tingkatan wilayah
- 4. Kegiatan** : Pemberdayaan Ekonomi Keluarga
- 5. Unit Organisasi (Eselon 2)** : Direktorat Pemberdayaan Ekonomi Keluarga
- 6. Output dan Pendanaannya**

Kode	Uraian	Indikator Kinerja Utama	Tahun 2017		Kategori	Sub-Kategori	Kategori	Kategori	Kategori
			Target	Anggaran					
001	Meningkatnya pemberdayaan ekonomi KPS melalui kelompok UPPKS dalam pembinaan ber KB		70,5%	7.887,5	Pelayanan Kesehatan	Peningkatan Pelayanan KB dan Kesehatan Reproduksi	Pembangunan Keluarga		
		Persentase keluarga pra sejahtera yang menjadi anggota kelompok Usaha Peningkatan Pendapatan Keluarga Sejahtera (UPPKS)	54,4						
		Persentase kelompok UPPKS yang mendapat bantuan permodalan	74,2						
		Jumlah Pembinaan, Monitoring dan Evaluasi Program Pemberdayaan Ekonomi Keluarga yang berkualitas	34						

7. Rincian Kegiatan

A. Perhitungan Pendanaan (Tahun 2017 dan Prakiraan Maju)

Kode	Uraian	Tahun 2017		Tahun 2018		Tahun 2019		Tahun 2020		Tahun 2021	
		Target	Anggaran	Target	Anggaran	Target	Anggaran	Target	Anggaran	Target	Anggaran
001	Meningkatnya pemberdayaan ekonomi KPS melalui kelompok UPPKS dalam pembinaan ber KB	70,5%			7.887,5	71,5%	72,5%	72,5%	7.966,9	8.365,2	8.783,5
	Pengembangan kebijakan dan Peningkatan Promosi Pemberdayaan Ekonomi Keluarga	4	175,0		700,0						
	Penguatan Kerjasama dengan Mitra Kerja dalam Pembinaan Kelompok UPPKS	6	345,9		2.075,2						
	Pengembangan akses usaha ekonomi keluarga	115	11,0		1.261,1						

Kode	Output/Komponen	Volume Target	Tahun 2017			Terdapat Revisi				
			Salinan Diklat	Asumsi (RUB)	Volume/Tanggal			Asumsi (Data)		
					2016	2017	2018	2016	2017	
	Pembinaan, Monitoring, dan evaluasi Program Pemberdayaan Ekonomi Keluarga	4	962,8	3.851,2						
	Jumlah			7.887,5						


B. Sumber Pendanaan

Kode	Output/Komponen	Jenis Komponen (BLK/BLU)	Indikasi Pendanaan Tahun 2017 (Data)				
			Rupiah	PHLN/PDN	PMBU/BLU	RUBN	Total
001	Meningkatnya pemberdayaan ekonomi KPS melalui kelompok UPPKS dalam pembinaan ber KB		7.887,5	0,0	0,0	0,0	7.887,5
	Pengembangan kebijakan dan Peningkatan Promosi Pemberdayaan Ekonomi Keluarga	BLK	700,0	0,0	0,0	0,0	700,0
	Penguatan Kerjasama dengan Mitra Kerja dalam Pembinaan Kelompok UPPKS	BLK	2.075,2	0,0	0,0	0,0	2.075,2
	Pengembangan akses usaha ekonomi keluarga	BLK	1.261,1	0,0	0,0	0,0	1.261,1
	Pembinaan, Monitoring, dan evaluasi Program Pemberdayaan Ekonomi Keluarga	BLK	3.851,2	0,0	0,0	0,0	3.851,2
	Jumlah		7.887,5	0,0	0,0	0,0	7.887,5

C. Pendanaan PHLN atau PDN Tahun 2017

--- Tidak ada Rencana Penarikan PHLN dan PDN pada Pagu Indikatif 2017 ---

Jakarta, 25 Oktober 2016
a/n Menteri/ Kepala Lembaga
Sekretaris Utama BKKBN


H. Nofrijal, SP, MA
NIP:19601111 198503 1 001

FORMULIR 3
RENCANA KERJA KEMENTERIAN/LEMBAGA (RENJA-KL)
TAHUN ANGGARAN 2017

- 1. Kementerian/Lembaga** : BADAN KEPENDUDUKAN DAN KELUARGA BERENCANA NASIONAL (BKKBN)
2. Program : Program Kependudukan, KB, dan Pembangunan Keluarga
3. Sasaran Program : 1. Terlaksananya Program KKBPK di seluruh tingkatan wilayah
4. Kegiatan : Pembinaan Ketahanan Keluarga Lansia dan Rentan
5. Unit Organisasi (Eselon 2) : Direktorat Bina Ketahanan Keluarga Lansia Dan Rentan
6. Output dan Pendanaannya

Kode	Output	Indikator Kinerja Kegiatan	Tahun 2017		Kategori Kegiatan	Program	Sub-Program	Kategori Kegiatan	Kategori Kegiatan
			Target	Realisasi					
001	Meningkatnya PSP keluarga lansia dan rentan dalam pembinaan keluarga lansia dan rentan		89,5%	5.640,0	Pelayanan Kesehatan	Peningkatan Pelayanan KB dan Kesehatan Reproduksi	Pembangunan Keluarga		
		Persentase Keluarga yang Memiliki Lansia Ikut BKL	8						
		Persentase PPKS yang Memberikan Pelayanan Komprehensif	40						
		Jumlah fasilitasi pembinaan BKL dan PPKS yang berkualitas	34						
				1.916,2					

7. Rincian Kegiatan

A. Perhitungan Pendanaan (Tahun 2017 dan Prakiraan Maju)

Kode	Kategori Kegiatan	Tahun 2017		Prakiraan Maju						
		Target	Realisasi	Tahun 2018	Tahun 2019	Tahun 2020				
001	Meningkatnya PSP keluarga lansia dan rentan dalam pembinaan keluarga lansia dan rentan	89,5%		5.640,0	90,5%	91,5%	91,5%	5.817,0	6.107,9	6.413,2
	Promosi Pembinaan dan Peningkatan Akses Keluarga Lansia dan Rentan, serta Pusat Pelayanan Keluarga Sejahtera (PPKS)	8	170,5	1.364,0						
	Peningkatan Jejaring Kemitraan	12	131,7	1.580,0						
	Peningkatan Kualitas PPKS	1	1.740,0	1.740,0						
	Pembinaan, Monitoring, dan Evaluasi BKL dan PPKS	3	318,7	956,0						

Kode	Output/Komponen	Tahun 2017			Pembinaan PPKS					
		Volume/Target	Salinan/Target	Alokasi (Rp)	Volume/Target					
					2015		2016		2017	
					2015	2016	2017	2015	2016	2017
					2.000			2.000	2.000	2.000


B. Sumber Pendanaan

Kode	Output/Komponen	Fina Komponen (BAK/BLK)	Indikator Pendanaan Tahun 2017 (Rp)				
			Bantuan	PHLN + PDN	PNDF - DLU	APBN	Induk
001	Meningkatnya PSP keluarga lansia dan rentan dalam pembinaan keluarga lansia dan rentan		5.640,0	0,0	0,0	0,0	5.640,0
	Promosi Pembinaan dan Peningkatan Akses Keluarga Lansia dan Rentan, serta Pusat Pelayanan Keluarga Sejahtera (PPKS)	BLK	1.364,0	0,0	0,0	0,0	1.364,0
	Peningkatan Jejaring Kemitraan	BLK	1.580,0	0,0	0,0	0,0	1.580,0
	Peningkatan Kualitas PPKS	BLK	1.740,0	0,0	0,0	0,0	1.740,0
	Pembinaan, Monitoring, dan Evaluasi BKL dan PPKS	BAK	956,0	0,0	0,0	0,0	956,0
			5.640,0	0,0	0,0	0,0	5.640,0

C. Pendanaan PHLN atau PDN Tahun 2017

--- Tidak ada Rencana Penarikan PHLN dan PDN pada Pagu Indikatif 2017 ---

Jakarta, 25 Oktober 2016
a/n Menteri/ Kepala Lembaga
Sekretaris Utama BKKBN


H. Nofrijal, SP, MA
NIP.19601111 198503 1 001

FORMULIR 3
RENCANA KERJA KEMENTERIAN/LEMBAGA (RENJA-KL)
TAHUN ANGGARAN 2017

- 1. Kementerian/Lembaga** : BADAN KEPENDUDUKAN DAN KELUARGA BERENCANA NASIONAL (BKKBN)
- 2. Program** : Program Kependudukan, KB, dan Pembangunan Keluarga
- 3. Sasaran Program** : 1. Terlaksananya Program KKBPK di seluruh tingkatan wilayah
- 4. Kegiatan** : Pengelolaan Program Kependudukan, Keluarga Berencana, dan Pembangunan Keluarga Provinsi
- 5. Unit Organisasi (Eselon 2)** : Perwakilan BKKBN Provinsi (33 Provinsi)
- 6. Output dan Pendanaannya**

Kode	Uraian	Indikator	2016		Kategori	Sub-Kategori	Indikator	Indikator
			Target	Realisasi				
001	Pemetaan dan sinkronisasi kebijakan pemerintah dengan pemerintah daerah dalam rangka pengendalian kuantitas penduduk		34	83.871,2	Pelayanan Kesehatan	Peningkatan Pelayanan KB dan Kesehatan Reproduksi	Penguatan regulasi, kelembagaan, serta data dan informasi	----
		Persentase Kab/Kota yang mengimplementasikan kebijakan dan strategi pengendalian penduduk (Grand Design, Profil/parameter dan Proyeksi Penduduk)	75					
		Persentase Kabupaten/Kota yang memanfaatkan Analisis Dampak Kependudukan sebagai pendukung kebijakan Pembangunan berwawasan kependudukan	110					
		Jumlah pembinaan implementasi pendidikan kependudukan di Tk. Provinsi dan Kabupaten/Kota (formal, non formal, informal)	34					
		Jumlah Bimbingan Teknis, Monitoring dan Evaluasi Bidang Pengendalian Penduduk	34					
002	Kesertaan ber-KB melalui peningkatan akses dan kualitas pelayanan KBKR yang sesuai dengan standar pelayanan		34	439.870,0	Pelayanan Kesehatan	Peningkatan Pelayanan KB dan Kesehatan Reproduksi	Peningkatan pelayanan KB	----
		Jumlah pergerakan pelayanan KB MKJP		PE MKJP = 640.740; ganti cara (336.444), komplika				
		Jumlah pergerakan pelayanan KB dan KR di Daerah Tertinggal, Perbatasan dan Kepulauan terluar (DTPK), wilayah miskin perkotaan dan sasaran khusus	3					
		Persentase Faskes dan jejaringnya (di seluruh tingkatan wilayah) yang bekerjasama dengan BPJS dan memberikan pelayanan KBKR sesuai dengan standarisasi pelayanan	57,2					

Indikator	Output	Indikator Kinerja Kegiatan	Target 2017	Akual 2017 (Juta)	Pelayanan Kesehatan	Peningkatan Kualitas	Output Lainnya	Dan Sasaran (Peningkatan/Kelembutan/Perbaikan)
		Persentase Puskesmas yang melakukan promosi dan konseling Kesehatan dan hak-hak Reproduksi di Provinsi dan Kab/Kota	47					
		Jumlah Pembinaan, Monitoring, evaluasi dan Fasilitasi kegiatan Bidang KBKR di Kabupaten dan Kota	34					
003	Pembinaan pembangunan keluarga di seluruh tingkatan wilayah		34	166.668,3	Pelayanan Kesehatan	Peningkatan Pelayanan KB dan Kesehatan Reproduksi	Pembangunan Keluarga	-----
		Jumlah pelaksanaan sosialisasi dan diseminasi kebijakan Keluarga Sejahtera dan Pemberdayaan Keluarga (Pembangunan Keluarga) diseluruh tingkatan wilayah	34					
		Persentase Kabupaten/Kota yang mengembangkan kegiatan BKB Holistic Integrative	100					
		Persentase Kabupaten/Kota yang melaksanakan Pembinaan Genre (PIK-R/M dan BKR)	100					
		Persentase Kabupaten/Kota yang melaksanakan pembinaan BKL	100					
		Persentase Kabupaten/Kota yang melaksanakan pembinaan PEK dan pembentukan kelompok UPPKS	100					
		Jumlah Pembinaan, Monitoring, evaluasi dan Fasilitasi kegiatan Bidang KSPK	34					
004	Penggerakan stakeholder, mitra kerja, serta perubahan sikap dan perilaku masyarakat, berdasarkan data dan informasi yang berbasis IT dalam Program KKBPK		60%	648.937,6	Pelayanan Kesehatan	Peningkatan Pelayanan KB dan Kesehatan Reproduksi	Penguatan Advokasi dan Komunikasi, Informasi dan Edukasi (KIE) KB	-----
		Jumlah Pembinaan dan sosialisasi kebijakan, strategi dan materi advokasi dan KIE pembangunan KKBPK	34					
		Jumlah Penyangan informasi KKBPK melalui berbagai media cetak dan elektronik, media luar ruang dan seni dan budaya/tradisional	12 Frek					
		Jumlah Penggerakan Pembinaan KKBPK bagi PKB/PLKB dan mitra kerja di setiap tingkatan wilayah	34					
		Jumlah Pembinaan mekanisme operasional dalam penguatan pelayanan dasar masyarakat	34					
		Persentase kesertaan stakeholder dan mitra kerja dalam implementasi program KKBPK	100					
		Jumlah pengelolaan data dan informasi program KKBPK di provinsi	34					

7. Rincian Kegiatan

A. Perhitungan Pendanaan (Tahun 2017 dan Prakiraan Maju)

Kode	Uraian Kegiatan	Tahun 2017			Perencanaan					
		Volume/Persentase	Batas Biaya	Alokasi (Rp)	2017			2018		
					2018	2019	2020	2018	2019	2020
001	Pemaduan dan sinkronisasi kebijakan pemerintah dengan pemerintah daerah dalam rangka pengendalian kuantitas penduduk	34		83.871,2	34	34	34	65.034,9	68.286,7	71.701,0
	<i>Sinkronisasi kebijakan dan strategi penetapan perencanaan pengendalian penduduk</i>	33	476,4	15.721,5						
	<i>Penetapan profil (parameter dan proyeksi) penduduk Tk. Kabupaten/Kota</i>	33	374,3	12.351,1						
	<i>Internalisasi Kebijakan Pengendalian dampak kependudukan di Kabupaten/ Kota</i>	33	449,7	14.840,0						
	<i>Implementasi pendidikan kependudukan di Tk. Provinsi dan Kabupaten/Kota (formal, non formal, informal)</i>	33	550,6	18.169,8						
	<i>Peningkatan kemitraan dalam perencanaan pengendalian penduduk</i>	33	317,8	10.486,0						
	<i>Bimbingan Teknis, Monitoring dan Evaluasi Pengendalian Penduduk</i>	33	372,8	12.302,8						
002	Kesertaan ber-KB melalui peningkatan akses dan kualitas pelayanan KBKR yang sesuai dengan standar pelayanan	34		439.870,0	34	34	34	412.549,7	433.177,2	454.836,1
	<i>Penggerakan dan pematapan kesertaan ber-KB MKJP</i>	33	6.801,8	224.460,1						
	<i>Pelayanan Pencabutan Implant</i>	33	1.230,2	40.596,8						
	<i>Peningkatan kualitas pergerakan pelayanan KBKR di di Daerah Tertinggal, Perbatasan dan Kepulauan terluar (DTPK), wilayah miskin perkotaan dan sasaran khusus</i>	33	1.233,4	40.701,6						
	<i>Faskes KB (pemerintah dan swasta) yang memberikan pelayanan KB sesuai dengan SOP dan kesehatan reproduksi</i>	33	1.964,8	64.838,5						
	<i>Peningkatan promosi Kesehatan dan hak-hak Reproduksi di Provinsi dan Kab/Kota</i>	33	1.255,2	41.423,2						
	<i>Pembinaan, monitoring, evaluasi dan fasilitasi KBKR di Kabupaten dan Kota</i>	33	843,9	27.849,8						
003	Pembinaan pembangunan keluarga di seluruh tingkatan wilayah	34		166.668,3	34	34	34	280.652,1	291.987,5	291.987,5
	<i>Sosialisasi dan diseminasi kebijakan Keluarga Sejahtera dan Pemberdayaan Keluarga diseluruh tingkatan wilayah</i>	33	479,5	15.825,0						
	<i>Fasilitasi Penguatan dan pembinaan BKB Holistic Integrative</i>	33	703,1	23.203,8						
	<i>Pembinaan PIK R/M di Provinsi dan Kabupaten/Kota</i>	33	1.497,3	49.411,6						
	<i>Pembinaan kelompok BKR</i>	33	248,8	8.210,7						
	<i>Pengembangan dan pembinaan kelompok BKL</i>	33	477,1	15.745,4						
	<i>Pembinaan kelompok UPPKS dan pembinaan PEK</i>	33	373,5	12.325,9						
	<i>Pembinaan, Monitoring, evaluasi dan Fasilitasi kegiatan Bidang KSPK di Kabupaten dan Kota</i>	33	1.271,1	41.945,8						
004	Penggerakan stakeholder, mitra kerja, serta perubahan sikap dan perilaku masyarakat, berdasarkan data dan informasi yang berbasis IT dalam Program KKBP	60%		648.937,6	70%	80%	80%	741.031,7	778.083,3	816.987,5
	<i>Pembinaan dan sosialisasi kebijakan, strategi dan materi advokasi dan KIE pembangunan KKB</i>	33	1.000,4	33.014,5						
	<i>Penyangan Informasi KKBP melalui berbagai media cetak dan elektronik, media luar ruang dan seni dan budaya/tradisional</i>	33	1.844,6	60.872,1						
	<i>Pelaksanaan Advokasi dan KIE program KKBP melalui mupen</i>	33	366,8	12.105,9						
	<i>Dukungan Penggerakan Pembinaan KKBP bagi mitra kerja di setiap tingkatan wilayah</i>	33	6.536,0	215.689,1						
	<i>Pembinaan mekanisme operasional dalam penguatan pelayanan dasar masyarakat</i>	33	1.922,8	63.451,3						
	<i>Monitoring dan Evaluasi pergerakan mekanisme operasional dan implementasi kegiatan Bidang ADPIN di Lini Lapangan</i>	33	300,0	9.900,8						

Kode	Uraian Kegiatan	Tahun 2017			Sampai 2017						
		Volume/Target	Salinan/Blm	Alasan (Juta)	Volume/Target			Alasan (Juta)			
					2018	2019	2020	2017	2018	2019	
	Peningkatan kesertaan stakeholder dan mitra kerja dalam implementasi program KKBP	33	5.261,3	173.621,9							
	Peningkatan pengelolaan data dan informasi program KKBP di provinsi	33	1.959,1	64.649,3							
	Pengembangan, peningkatan kualitas dan pemanfaatan sistem informasi kependudukan dan keluarga	33	473,7	15.632,7							
Jumlah				1.339.347,3				1.339.347,3	1.339.347,3	1.339.347,3	

B. Sumber Pendanaan


Kode	Uraian Kegiatan	Jenis Kegiatan (DAK/BLK)	Rupiah	Sumber Pendanaan Tahun 2017 (Juta)			
				DAK - PDN	PNBP - BLU	SRN	Jumlah
001	Pemaduan dan sinkronisasi kebijakan pemerintah dengan pemerintah daerah dalam rangka pengendalian kuantitas penduduk		83.871,2	0,0	0,0	0,0	83.871,2
	Sinkronisasi kebijakan dan strategi penetapan perencanaan pengendalian penduduk	BLK	15.721,5	0,0	0,0	0,0	15.721,5
	Penetapan profil (parameter dan proyek) penduduk Tk. Kabupaten/Kota	BLK	12.351,1	0,0	0,0	0,0	12.351,1
	Internalisasi Kebijakan Pengendalian dampak kependudukan di Kabupaten/ Kota	BLK	14.840,0	0,0	0,0	0,0	14.840,0
	Implementasi pendidikan kependudukan di Tk. Provinsi dan Kabupaten/Kota (formal, non formal, informal)	BLK	18.169,8	0,0	0,0	0,0	18.169,8
	Peningkatan kemitraan dalam perencanaan pengendalian penduduk	BLK	10.486,0	0,0	0,0	0,0	10.486,0
	Bimbingan Teknis, Monitoring dan Evaluasi Pengendalian Penduduk	BLK	12.302,8	0,0	0,0	0,0	12.302,8
002	Kesertaan ber-KB melalui peningkatan akses dan kualitas pelayanan KBKR yang sesuai dengan standar pelayanan		439.870,0	0,0	0,0	0,0	439.870,0
	Penggerakan dan pemantapan kesertaan ber-KB MKJP	BLK	224.460,1	0,0	0,0	0,0	224.460,1
	Pelayanan Pencabutan Implant	BLK	40.596,8	0,0	0,0	0,0	40.596,8
	Peningkatan kualitas penggerakan pelayanan KBKR di di Daerah Tertinggal, Perbatasan dan Kepulauan terluar (DTPK), wilayah miskin perkotaan dan sasaran khusus	BLK	40.701,6	0,0	0,0	0,0	40.701,6
	Foskes KB (pemerintah dan swasta) yang memberikan pelayanan KB sesuai dengan SOP dan kesehatan reproduksi	BLK	64.838,5	0,0	0,0	0,0	64.838,5
	Peningkatan promosi Kesehatan dan hak-hak Reproduksi di Provinsi dan Kab/Kota	BLK	41.423,2	0,0	0,0	0,0	41.423,2
	Pembinaan, monitoring, evaluasi dan fasilitasi KBKR di Kabupaten dan Kota	BLK	27.849,8	0,0	0,0	0,0	27.849,8
003	Pembinaan pembangunan keluarga di seluruh tingkatan wilayah		166.668,3	0,0	0,0	0,0	166.668,3
	Sosialisasi dan diseminasi kebijakan Keluarga Sejahtera dan Pemberdayaan Keluarga diseluruh tingkatan wilayah	BLK	15.825,0	0,0	0,0	0,0	15.825,0
	Fasilitasi Penguatan dan pembinaan BKB Holistic Integrative	BLK	23.203,8	0,0	0,0	0,0	23.203,8
	Pembinaan PIK R/M di Provinsi dan Kabupaten/Kota	BLK	49.411,6	0,0	0,0	0,0	49.411,6
	Pembinaan kelompok BKR	BLK	8.210,7	0,0	0,0	0,0	8.210,7
	Pengembangan dan pembinaan kelompok BKL	BLK	15.745,4	0,0	0,0	0,0	15.745,4
	Pembinaan kelompok UPPKS dan pembinaan PEK	BLK	12.325,9	0,0	0,0	0,0	12.325,9
	Pembinaan, Monitoring, evaluasi dan Fasilitasi kegiatan Bidang KSPK di Kabupaten dan Kota	BLK	41.945,8	0,0	0,0	0,0	41.945,8

Kategori	Detail Kegiatan	Tipe Komponen (BAK/BLK)	Sumber Pendanaan (Tahun 2017)				
			Rencana	PHLN - PDN	PNBP - HTA	DAK	Salinan
004	Penggerakan stakeholder, mitra kerja, serta perubahan sikap dan perilaku masyarakat, berdasarkan data dan informasi yang berbasis IT dalam Program KKBPK		648.937,6	0,0	0,0	0,0	648.937,6
	Pembinaan dan sosialisasi kebijakan, strategi dan materi advokasi dan KIE pembangunan KKB	BLK	33.014,5	0,0	0,0	0,0	33.014,5
	Penayangan informasi KKBPK melalui berbagai media cetak dan elektronik, media luar ruang dan seni dan budaya/tradisional	BLK	60.872,1	0,0	0,0	0,0	60.872,1
	Pelaksanaan Advokasi dan KIE program KKBPK melalui mupen	BLK	12.105,9	0,0	0,0	0,0	12.105,9
	Dukungan Penggerakan Pembinaan KKBPK bagi mitra kerja di setiap tingkatan wilayah	BLK	215.689,1	0,0	0,0	0,0	215.689,1
	Pembinaan mekanisme operasional dalam penguatan pelayanan dasar masyarakat	BLK	63.451,3	0,0	0,0	0,0	63.451,3
	Monitoring dan Evaluasi penggerakan mekanisme operasional dan implementasi kegiatan Bidang ADPIN di Lini Lapangan	BLK	9.900,8	0,0	0,0	0,0	9.900,8
	Peningkatan kesertaan stakeholder dan mitra kerja dalam implementasi program KKBPK	BLK	173.621,9	0,0	0,0	0,0	173.621,9
	Peningkatan pengelolaan data dan informasi program KKBPK di provinsi	BLK	64.649,3	0,0	0,0	0,0	64.649,3
	Pengembangan, peningkatan kualitas dan pemanfaatan sistem informasi kependudukan dan keluarga	BLK	15.632,7	0,0	0,0	0,0	15.632,7
	Jumlah		1.345.244,9	0,0	0,0	0,0	1.345.244,9

C. Pendanaan PHLN atau PDN Tahun 2017

--- Tidak ada Rencana Penarikan PHLN dan PDN pada Pagu Indikatif 2017 ---

Jakarta, 25 Oktober 2016
a/n Menteri/ Kepala Lembaga
Sekretaris Utama BKKBN


H. Nofrijal, SP, MA
NIP.19601111 198503 1 001